

(6) 市町村目的別歳出決算分析表(住民一人当たりのコスト)

平成27年度

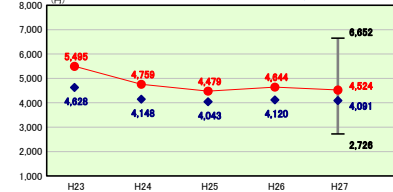
大阪府島本町

人口	30,678	人(H28.1.1現在)	実質赤字比率	-	%
うち日本人	30,506	人(H28.1.1現在)	通算実質赤字比率	-	%
面積	16.81	km ²	実質公債費比率	6.9	%
歳入総額	11,548,584	千円	将来負担比率	-	%
歳出総額	11,319,352	千円	市町村類型	H23 V-2 H24 V-2 H25 V-2	
実質収支	50,915	千円	(年度毎)	H26 V-2 H27 V-2	
標準財政規模	6,372,600	千円			
地方債現在高	10,937,557	千円			

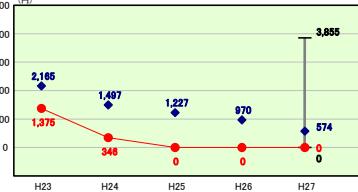


※ 市町村類型とは、人口および産業構造等により全国の市町村を35のグループに分類したものである。当該団体と同じグループに属する団体を類似団体と言う。
 ※ 住民基本台帳人口については、住民基本台帳関係年報の調査基準日変更に伴い、平成25年度以降、調査年度の1月1日現在の住民基本台帳に登録されている人口を記載。
 ※ 類似団体内順位、全国平均、各都道府県平均は、平成27年度決算の状況である。また類似団体が存在しない場合、類似団体内順位を表示しない。

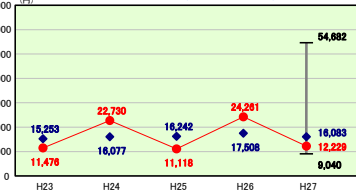
議会費
 類似団体内順位 38/97 全国平均 2,908 大阪府平均 2,004



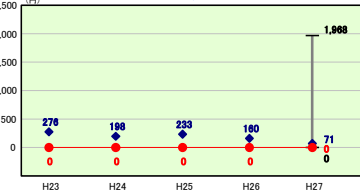
労働費
 類似団体内順位 76/97 全国平均 987 大阪府平均 488



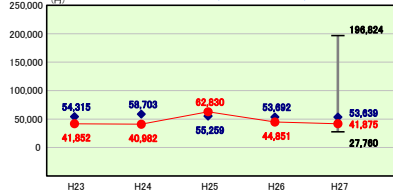
消防費
 類似団体内順位 80/97 全国平均 15,043 大阪府平均 12,520



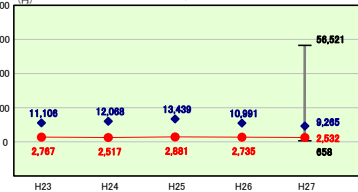
諸支出名
 類似団体内順位 7/97 全国平均 1,127 大阪府平均 874



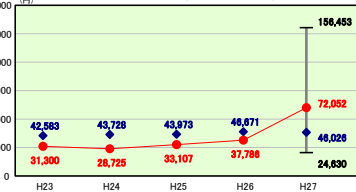
総務費
 類似団体内順位 85/97 全国平均 53,097 大阪府平均 38,199



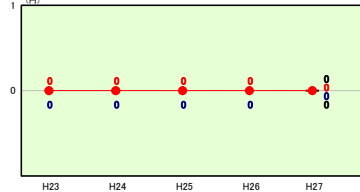
農林水産業費
 類似団体内順位 76/97 全国平均 10,971 大阪府平均 787



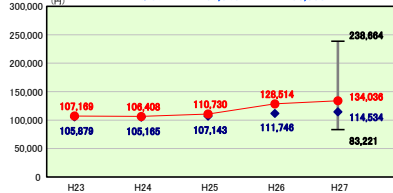
教育費
 類似団体内順位 8/97 全国平均 46,178 大阪府平均 43,282



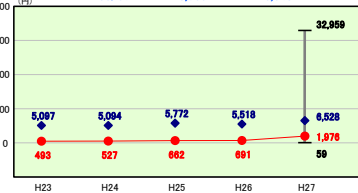
前年度繰上充用金
 類似団体内順位 1/97 全国平均 2 大阪府平均 0



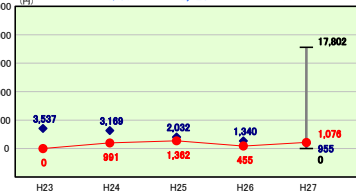
民生費
 類似団体内順位 14/97 全国平均 157,846 大阪府平均 198,558



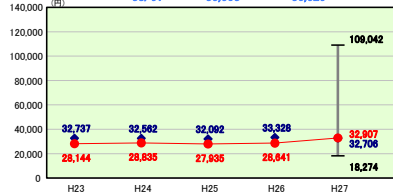
商工費
 類似団体内順位 88/97 全国平均 15,085 大阪府平均 13,848



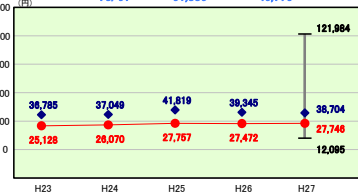
災害復旧費
 類似団体内順位 17/97 全国平均 2,126 大阪府平均 77



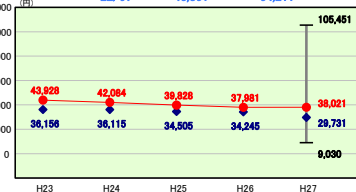
衛生費
 類似団体内順位 38/97 全国平均 35,803 大阪府平均 30,829



土木費
 類似団体内順位 73/97 全国平均 51,885 大阪府平均 45,775



公債費
 類似団体内順位 22/97 全国平均 43,851 大阪府平均 54,211



目的別歳出の分析概

住民一人当たりのコストが大きい順に、民生費、教育費、総務費、公債費、衛生費となっている。
 民生費については、扶助費が多いこと、平成26年度から新規に私立保育所を開園したことなどから、類似団体との差が広がっている。
 教育費については、教育施設の耐震事業を進めていること等から、前年度と比較して大幅に増加している。
 公債費については、償還が進んでいることから減少傾向にあるが、今後、教育施設の耐震事業等に係る財源として発行した町債の償還が始まることから、増加が見込まれる。