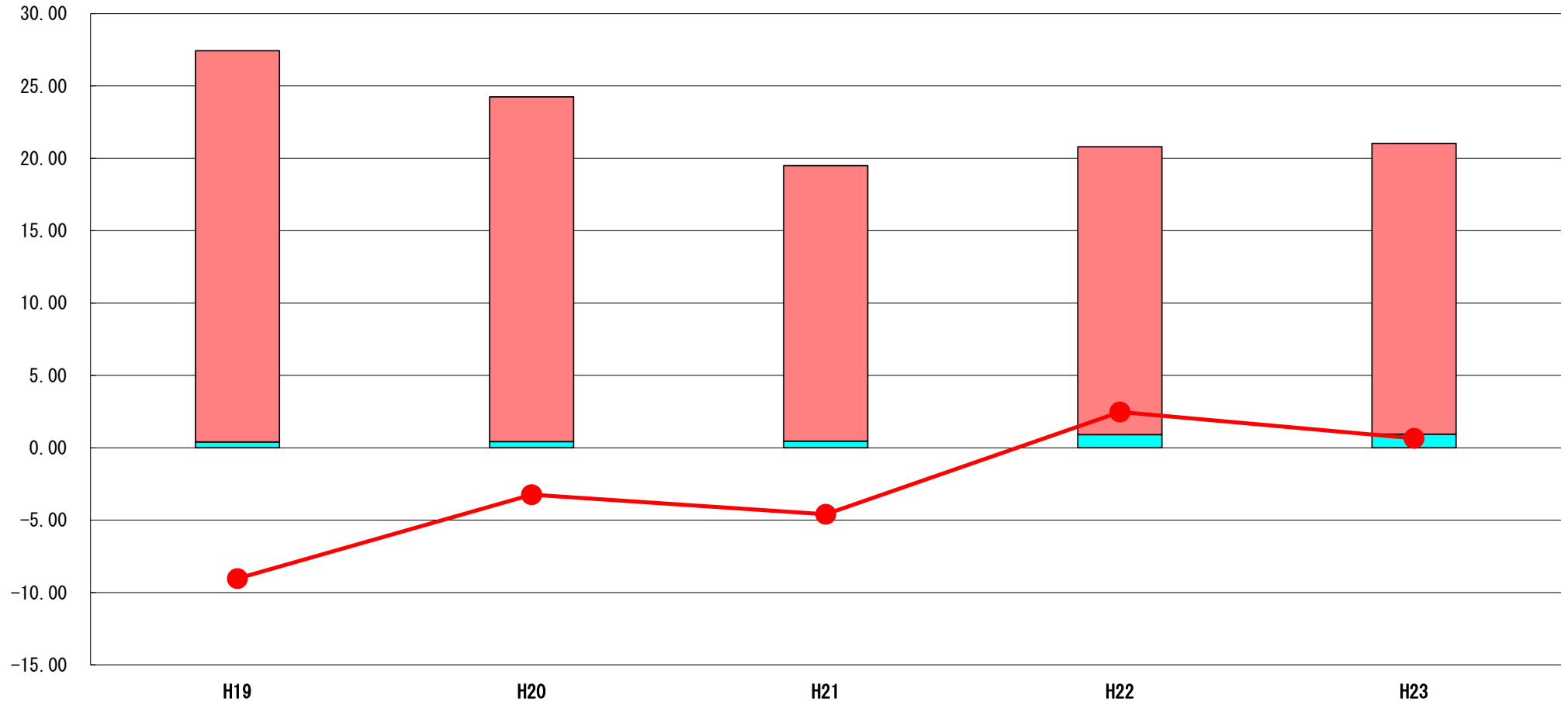


(5) 実質収支比率等に係る経年分析（市町村）




平成23年度

大阪府島本町

標準財政規模比（%）



標準財政規模比（%）

区分	年度	H19	H20	H21	H22	H23
 財政調整基金残高		27.04	23.82	19.04	19.89	20.10
 実質収支額		0.40	0.43	0.46	0.91	0.94
 実質単年度収支		▲ 9.04	▲ 3.25	▲ 4.59	2.47	0.65

分析欄

実質収支については前年度比3百万円増の57百万円の黒字となった。これは、人件費、扶助費、繰出金等が前年度比で増となったものの、町税、地方交付税等も増となり、実質収支の黒字額が拡大したものである。

財政調整基金については、平成19年度から平成21年度までは基金取崩により決算を調整する状況が続いていたが、平成22年度、平成23年度と収支が改善し、基金を積み増すことができた。