

島本町統計書

平成20年度版

島 本 町

は じ め に

平成20年度版「島本町統計書」を発刊いたします。

本書は、島本町の人口、産業、福祉、教育、文化などの各分野にわたって基礎的な統計資料を総合的に収録しています。

編集にあたっては、見やすく使いやすい形に編成することを主眼に資料の選定を行いました。日々変化する社会情勢を客観的に把握する際の一助となれば幸いに存じます。

また、本書とともに「事務事業報告書」などの関連資料もご覧ください。
(町ホームページ及び文化情報コーナーに設置しています。)

最後に、本書の発刊にあたり、貴重な資料を提供していただきました関係各位に対し、深く感謝いたしますとともに、今後ともご指導、ご協力をお願い申し上げます。

平成21年7月

島本町長 川 口 裕

町 民 憲 章

自然は 大地をつくり、

人間は まちをつくります。

まちは 住む人びとの参加によって、より住みよいまちへと発展します。

わたくしたち島本町民は、めぐまれた自然と文化を生き、互いに助けあい
みんなの幸せをねがって、この憲章をさだめます。

1. わたくしたちは、自然を愛し

水と緑の美しいまちをつくります。

1. わたくしたちは、きまりを守り、

心のふれあいを大切にします。

1. わたくしたちは、教養をたかめ

豊かな文化をまもり育てます。

1. わたくしたちは、健全な心身をやしな


明るい家庭をきずきません。

1. わたくしたちは、若い力を伸ばし

未来へ希望をもってすすみます。

(昭和57年11月3日制定)

町 章



歴史上由緒ある楠公の「菊水」を「嶋本」に図形化し、明るく
環境のよい本町の未来を象徴しています。

(昭和43年12月10日制定)
























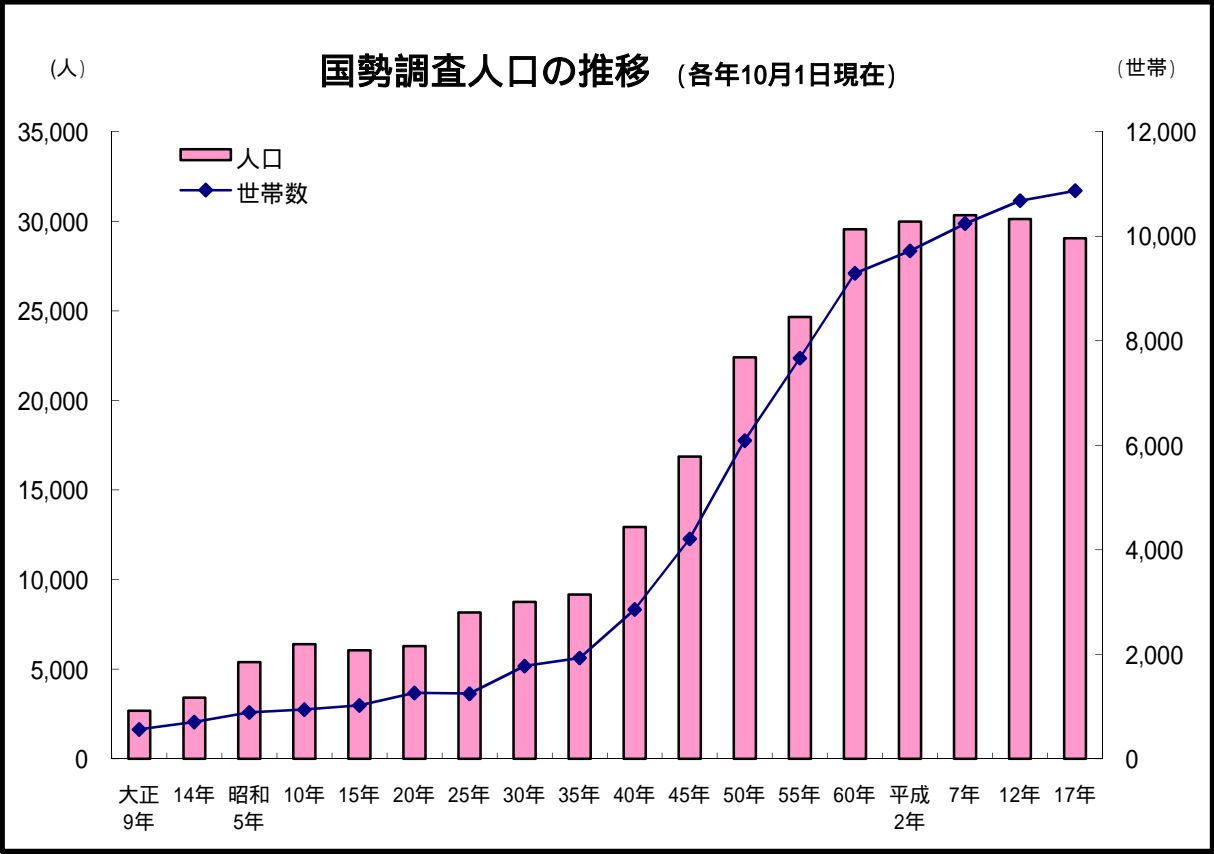
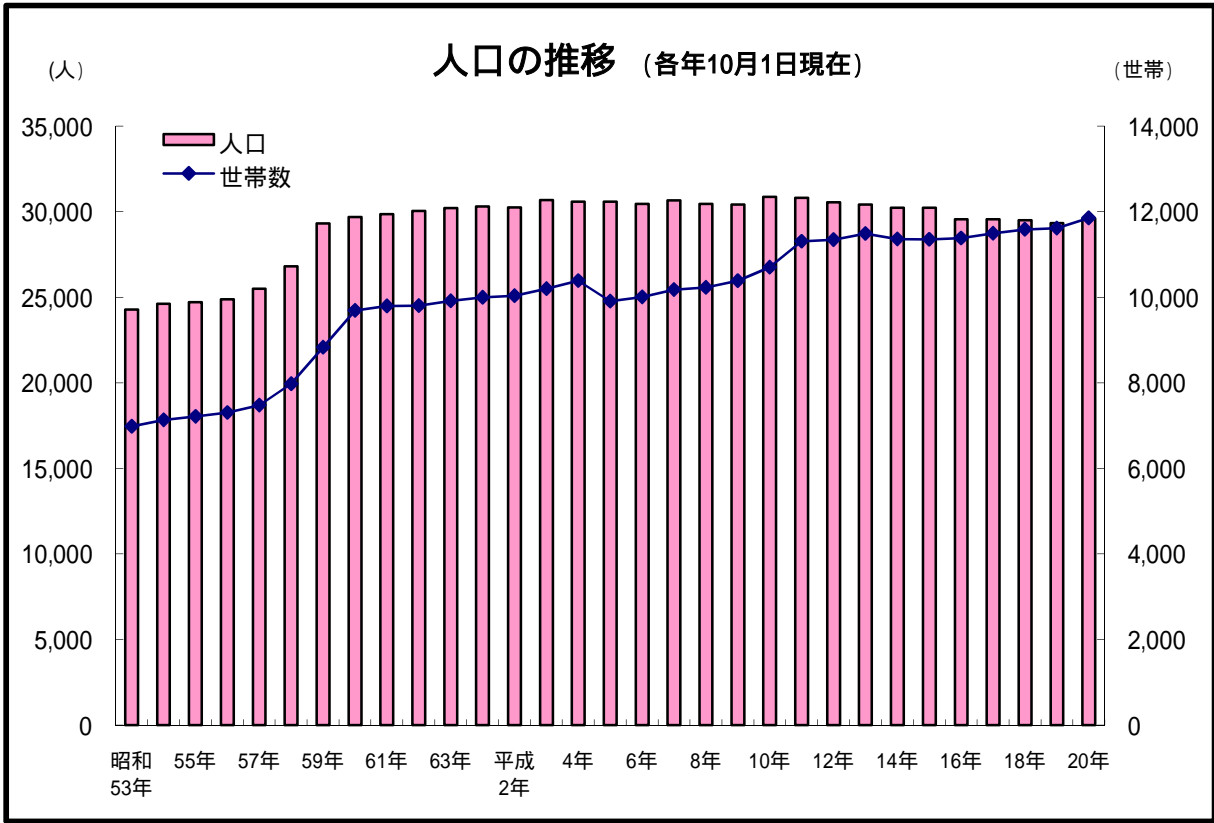
町の木「楠」
(昭和47年12月1日制定)



町の花「山吹」
(昭和47年12月1日制定)

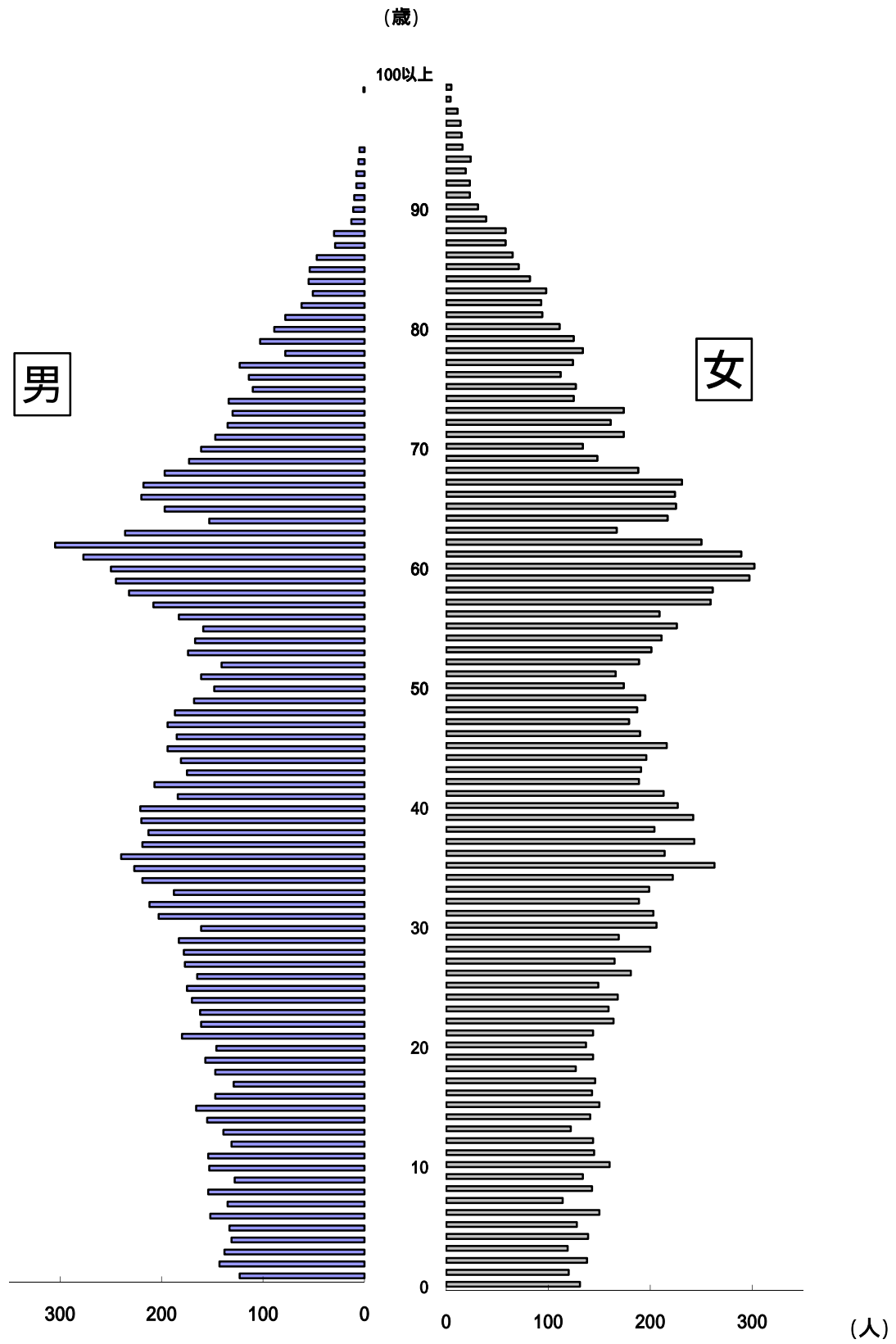
町民の指標

| | | |
|---|---|--|
| <p>人口密度</p>  <p>1km²当たり1,763人 (平成20年10月1日)</p> | <p>世帯人員数</p>  <p>1世帯当たり2.49人 (平成20年10月1日現在)</p> | <p>平均年齢</p>  <p>43.06歳(平成21年4月1日現在)</p> |
| <p>出生</p>  <p>1日に0.94人(平成20年度)</p> | <p>死亡</p>  <p>1日に0.52人(平成20年度)</p> | <p>婚姻</p>  <p>1日に0.86組(平成20年度)</p> |
| <p>離婚</p>  <p>1日に0.21組(平成20年度)</p> | <p>転入</p>  <p>1日に3.48人(平成20年度)</p> | <p>転出</p>  <p>1日に3.6人(平成20年度)</p> |
| <p>職員数</p>  <p>住民124人に1人 (平成21年4月1日現在)</p> | <p>町予算(一般会計決算)</p>  <p>住民1人当たり286,730円 (平成20年度)</p> | <p>町税負担額</p>  <p>住民1人当たり148,498円 (平成20年度)</p> |
| <p>水道給水量</p>  <p>1日当たり8449.8m³ (平成20年度)</p> | <p>ごみの収集量</p>  <p>1日に可燃物18.2t・不燃物2.7t (平成20年度)</p> | <p>し尿処理量</p>  <p>1日に7.2kl(平成20年度)</p> |
| <p>火災発生件数</p>  <p>33日に1件(平成20年次)</p> | <p>救急出動件数</p>  <p>1日に2.7件(平成20年次)</p> | <p>交通事故発生件数</p>  <p>1日に0.25件(平成20年次)</p> |
| <p>刑法犯罪件数</p>  <p>1日に1.01件(平成20年次)</p> | <p>阪急水無瀬駅乗降客数</p>  <p>1日当たり12,523人 (平成20年次)</p> | <p>JR高本駅乗車人員数</p>  <p>1日当たり4,083人 (平成20年度)</p> |



人口ピラミッド

(平成21年4月1日)



凡 例

1. 統計表は、特別な注釈がない場合すべて島本町を区域としたものです。
2. 資料は、官公庁、庁内各部課室ならびに民間諸団体などの報告によるもの、または本町において直接調査収集したものです。
3. 資料の出所先は、各表の下部に掲げました。なお、報告書などによるものは書名を記名しました。
4. 統計表中説明を要する箇所は脚注をし、数値の単位については、各表の上部右端に注記しましたが、一見して明らかなものは省略しました。
5. 調査資料の時点・期間については、原則として各表の上部右端に注記しましたが、本表中の年次、年度、年月日は次のとおりです。
 - 年 次.....暦年(1月～12月)
 - 年 度.....会計年度(4月～翌年3月)
 - 年月日.....記載期日を現在とする
6. 数値の単位未満は、四捨五入を原則としています。したがって、合計と内訳の数値とは一致しない場合があります。
7. 統計表中の符号の用法は、次のとおりです。
 - 「 - 」.....調査なし
 - 「 ... 」.....資料なしまたは不詳・不明
 - 「 」.....減少
 - 「 X 」.....該当数字の公表を差し控えたもの
8. 本書に収録した資料について、さらに詳細な数字が必要なとき、あるいは疑義のある場合は、統計表中の資料出所機関、または本町総務部総務課に照会して下さい。

総目次

| | | |
|------|------------|----|
| 第1章 | 土地・気象 | 1 |
| 第2章 | 人口 | 5 |
| 第3章 | 国勢調査 | 10 |
| 第4章 | 産業 | 18 |
| 第5章 | 運輸・通信 | 21 |
| 第6章 | 電気・ガス・上下水道 | 23 |
| 第7章 | 土木・建設 | 26 |
| 第8章 | 社会福祉 | 28 |
| 第9章 | 保健・衛生・環境 | 32 |
| 第10章 | 教育・文化 | 34 |
| 第11章 | 警察・消防 | 39 |
| 第12章 | 行財政 | 41 |
| 第13章 | その他 | 47 |

目 次

第1章 土地・気象

| | |
|-----------------------|---|
| 1. 島本町の位置、面積..... | 1 |
| 2. 役場の位置..... | 1 |
| 3. 町丁字別面積..... | 1 |
| 4. 都市計画区域・用途地域面積..... | 2 |
| 5. 土地評価総地積..... | 2 |
| 6. 気象概況..... | 3 |
| (1) 気象概況..... | 3 |
| (2) 月別降雨量..... | 3 |
| (3) 日・時間別最大降雨量..... | 4 |

第2章 人 口

| | |
|-------------------------|---|
| 1. 人口の推移..... | 5 |
| 2. 町丁字別世帯数・人口..... | 6 |
| 3. 年齢別、男女別人口..... | 8 |
| 4. 高齢化率の推移..... | 9 |
| 5. 住民人口動態..... | 9 |
| 6. 外国人登録人口..... | 9 |
| 7. 本籍数・本籍人口と戸籍届出件数..... | 9 |

第3章 国勢調査

| | |
|-------------------------------------|----|
| 1. 国勢調査人口の推移..... | 10 |
| 2. 年齢別人口の推移..... | 11 |
| 3. 年齢(各歳)、男女別人口..... | 12 |
| 4. 人口の高齢化率の推移..... | 13 |
| 5. 流動人口、昼間人口の推移..... | 13 |
| 6. 流入、流出人口の推移(15歳以上就業者数及び通学者数)..... | 14 |
| 7. 北大阪地域別人口の推移..... | 15 |
| 8. 産業(大分類)別15歳以上就業者数..... | 17 |

第4章 産 業

| | |
|-----------------------------------|----|
| 1. 産業(大分類)別事業所数、従業者数の推移..... | 18 |
| 2. 産業(中分類)別事業所数、従業者数..... | 19 |
| 3. 卸売業・小売業の事業所数、従業者数、年間商品販売額..... | 19 |
| 4. 農家数の推移..... | 20 |
| 5. 経営耕地面積の推移..... | 20 |
| 6. 農地転用の状況..... | 20 |

第5章 運輸・通信

| | |
|----------------------|----|
| 1. 阪急電鉄水無瀬駅乗降客数..... | 21 |
| 2. JR山崎駅乗車人員数..... | 21 |
| 3. JR島本駅乗車人員数..... | 21 |
| 4. 軽自動車等の課税台数..... | 21 |
| 5. 郵便物取扱状況..... | 22 |

第6章 電気・ガス・上下水道

| | |
|------------------|----|
| 1. 電灯の使用量..... | 23 |
| 2. 電力の使用量..... | 23 |
| 3. ガスの需要戸数..... | 23 |
| 4. ガスの需要量..... | 23 |
| 5. 上水道の給水状況..... | 24 |
| 6. 口径別給水量..... | 24 |
| 7. 配水管布設状況..... | 24 |
| 8. 水量の状況..... | 24 |
| 9. 下水道整備の状況..... | 25 |

第7章 土木・建設

| | |
|--------------------|----|
| 1. 町道の状況..... | 26 |
| 2. 国道、府道の状況..... | 26 |
| 3. 高速自動車国道の状況..... | 26 |
| 4. 橋梁の状況..... | 26 |
| 5. 公園の状況..... | 27 |
| 6. 町営住宅の状況..... | 27 |

第8章 社会福祉

| | |
|---------------------------|----|
| 1. 国民健康保険の加入状況..... | 28 |
| 2. 国民健康保険の給付状況..... | 28 |
| 3. 介護保険被保険者の状況..... | 28 |
| 4. 要支援・要介護認定者の状況..... | 29 |
| 5. 介護保険サービス受給者の状況..... | 29 |
| 6. 国民年金の加入状況..... | 29 |
| 7. 老人福祉法に基づく措置人員と措置費..... | 29 |
| 8. 障害者手帳の交付状況..... | 30 |
| 9. 生活保護の状況..... | 30 |
| 10. 保育所（園）の状況..... | 31 |
| 11. 年齢別保育人員..... | 31 |

第9章 保健・衛生・環境

| | |
|-------------------------------|----|
| 1. 高槻・島本夜間休日応急診療所の町民利用状況..... | 32 |
| 2. 大阪府三島救命救急センターの町民利用状況..... | 32 |
| 3. 医療施設の状況..... | 32 |
| 4. 予防接種の接種者数..... | 32 |
| 5. ごみ収集状況..... | 33 |
| 6. し尿・浄化槽汚泥の処理状況..... | 33 |
| 7. 北大阪地域の光化学スモッグ情報発令状況..... | 33 |

第10章 教育・文化

| | |
|------------------------------|----|
| 1. 幼稚園の園児数、学級数、教員数の状況..... | 34 |
| 2. 小学校の児童数、学級数、教職員数の状況..... | 34 |
| 3. 中学校の生徒数、学級数、教職員数の状況..... | 34 |
| 4. 学校体育施設の利用状況..... | 35 |
| 5. 町立体育館の利用状況..... | 35 |
| 6. 町立プールの利用状況..... | 35 |
| 7. 町立キャンプ場の利用状況..... | 35 |
| 8. 水無瀬川緑地公園スポーツ広場使用受付件数..... | 36 |
| 9. 図書館の蔵書冊数..... | 36 |
| (1) 分類別冊数..... | 36 |
| (2) 分類別視聴覚資料点数..... | 36 |
| 10. 図書館の貸出状況..... | 36 |
| 11. 歴史文化資料館使用状況..... | 37 |
| 12. 住民ホールの利用申込み状況..... | 37 |
| 13. ふれあいセンターの利用申込み状況..... | 37 |
| 14. 人権文化センターの利用状況..... | 38 |
| 15. 指定文化財一覧表..... | 38 |

第11章 警察・消防

| | |
|---------------------|----|
| 1. 刑法犯罪の発生状況..... | 39 |
| 2. 交通事故の発生状況..... | 39 |
| 3. 町管理防犯灯の設置状況..... | 39 |
| 4. 火災発生状況..... | 39 |
| 5. 火災による損害状況..... | 40 |
| 6. 救急出動状況..... | 40 |
| 7. 消防団の人員、設備..... | 40 |

第12章 行 財 政

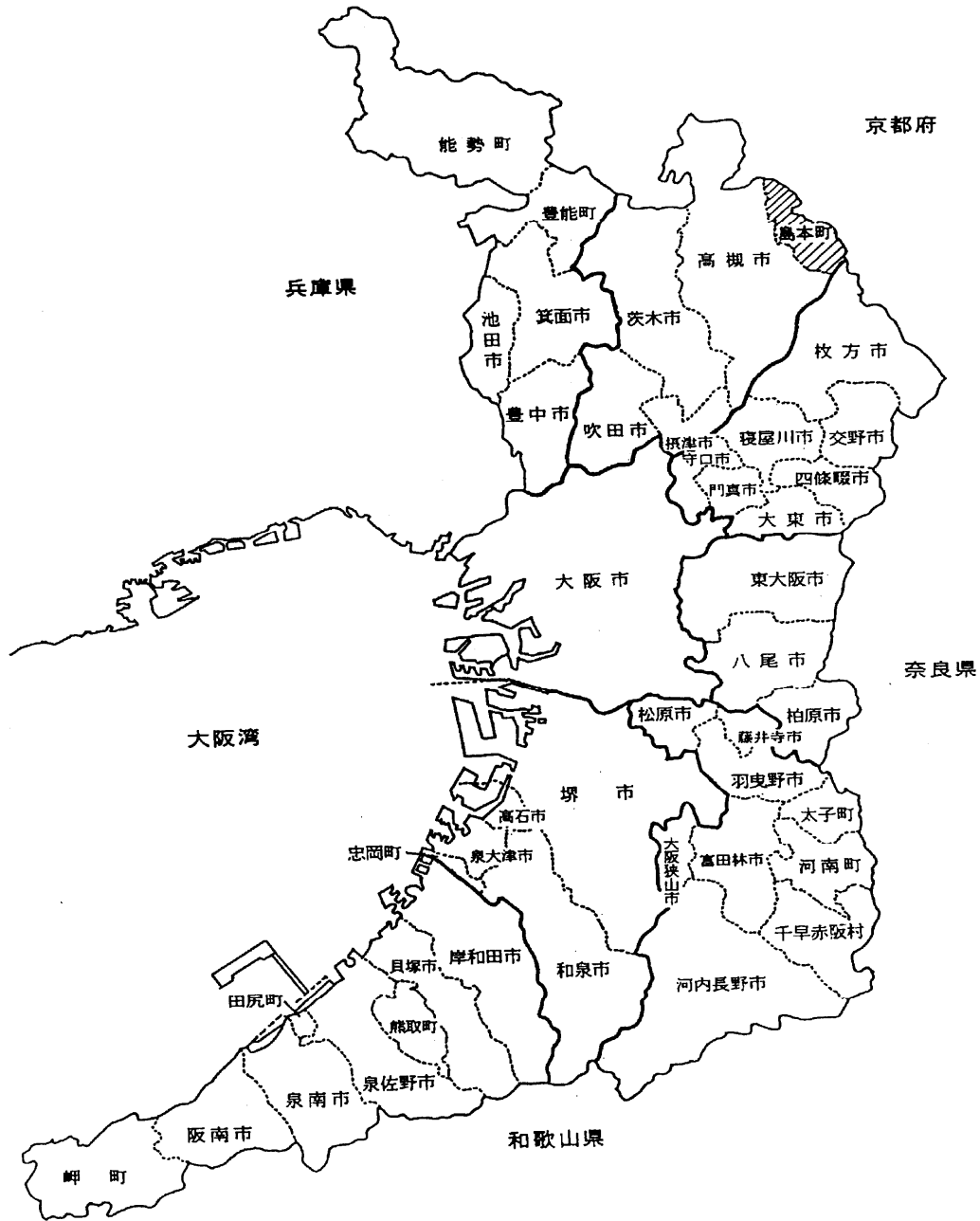
| | |
|---------------------------|----|
| 1 . 会計科目別決算状況..... | 41 |
| 2 . 普通会計性質別歳出状況..... | 43 |
| 3 . 水道事業会計決算状況..... | 43 |
| 4 . 町税の決算状況..... | 43 |
| 5 . 行政機構図..... | 44 |
| 6 . 町職員数..... | 45 |
| 7 . 選挙人名簿登録者数..... | 45 |
| (1) 定時登録..... | 45 |
| (2) 農業委員会委員選挙人名簿登録者数..... | 45 |
| 8 . 選挙の投票状況..... | 46 |

第13章 そ の 他

| | |
|-------------------|----|
| 1 . 歴代町長..... | 47 |
| 2 . 歴代助役・副町長..... | 47 |
| 3 . 歴代収入役..... | 48 |
| 4 . 歴代議長..... | 49 |
| 5 . 歴代副議長..... | 50 |

| | |
|------------|----|
| 主な官庁他..... | 52 |
|------------|----|

大阪府管内図



第1章 土地・気象

1. 島本町の位置、面積

| 方位 | 経緯度 |
|----|-------------|
| 極東 | 東経 135度 41分 |
| 極西 | 東経 135度 38分 |
| 極南 | 北緯 34度 52分 |
| 極北 | 北緯 34度 56分 |

資料:総務部総務課

| 面積 | 広ぼう | | 海拔 | |
|----------------------|--------|--------|---------|-------|
| | 東西 | 南北 | 最高 | 最低 |
| 16.78km ² | 3.3 km | 8.9 km | 631.4 m | 8.5 m |

資料:総務部総務課

2. 役場の位置

| 地名 | 経緯度 |
|--------------|---------------|
| 島本町桜井二丁目1番1号 | 東経 135度 40分 |
| | 北緯 34度 53分 |
| | 標高O.P 23.10 m |

資料:総務部総務課

3. 町丁字別面積

| 町丁字名 | 面積 km ² | 町丁字名 | 面積 km ² | 町丁字名 | 面積 km ² |
|--------|-----------------------|--------|-----------------------|--------|-----------------------|
| 島本町 | 16.78 | 広瀬 | 0.816 | 桜井三丁目 | 0.150 |
| 大沢 | 4.550 | 広瀬一丁目 | 0.149 | 桜井四丁目 | 0.090 |
| 尺代 | 4.824 | 広瀬二丁目 | 0.132 | 桜井五丁目 | 0.080 |
| 山崎 | 1.411 | 広瀬三丁目 | 0.102 | 桜井台 | 0.124 |
| 山崎一丁目 | 0.061 | 広瀬四丁目 | 0.100 | 江川一丁目 | 0.177 |
| 山崎二丁目 | 0.141 | 広瀬五丁目 | 0.081 | 江川二丁目 | 0.200 |
| 山崎三丁目 | 0.049 | 水無瀬一丁目 | 0.076 | 高浜一丁目 | 0.110 |
| 山崎四丁目 | 0.090 | 水無瀬二丁目 | 0.108 | 高浜二丁目 | 0.100 |
| 山崎五丁目 | 0.210 | 青葉一丁目 | 0.062 | 高浜三丁目 | 0.070 |
| 東大寺 | 0.766 | 青葉二丁目 | 0.075 | 高浜 | 0.170 |
| 東大寺一丁目 | 0.058 | 青葉三丁目 | 0.097 | 百山 | 0.170 |
| 東大寺二丁目 | 0.110 | 桜井 | 0.510 | 若山台一丁目 | 0.163 |
| 東大寺三丁目 | 0.133 | 桜井一丁目 | 0.054 | 若山台二丁目 | 0.150 |
| 東大寺四丁目 | 0.101 | 桜井二丁目 | 0.160 | | |

資料:総務部総務課

4. 都市計画区域・用途地域面積

(平成20年3月12日大阪府告示第492号)

| | 北部大阪都市計画区域 | うち島本町域 |
|---------|------------|--------|
| | ha | ha |
| 都市計画区域 | 48,919 | 1,678 |
| 市街化区域 | 19,096 | 337 |
| 市街化調整区域 | 29,823 | 1,341 |

資料: 総合政策部政策推進課

(平成20年3月12日大阪府告示第493号)

| 用途地域 | 北部大阪都市計画区域 | うち島本町域 |
|--------------|------------|--------|
| | ha | ha |
| 第一種低層住居専用地域 | 3,458 | 30 |
| 第二種低層住居専用地域 | 16 | 0 |
| 第一種中高層住居専用地域 | 5,453 | 103 |
| 第二種中高層住居専用地域 | 2,443 | 68 |
| 第一種住居地域 | 1,916 | 30 |
| 第二種住居地域 | 1,252 | 32 |
| 準住居地域 | 172 | 0 |
| 近隣商業地域 | 591 | 8.5 |
| 商業地域 | 374 | 0 |
| 準工業地域 | 2,280 | 71 |
| 工業地域 | 673 | 0 |
| 合計 | 18,625 | 342 |

(注) 島本町の第一種低層住居専用地域には、市街化調整区域を含む。
都市計画の手続き上、地域面積が10ha未満のものについては、
小数点以下第一位まで記載するため、各地域の面積と合計の面積が異なる。

資料: 総合政策部政策推進課

5. 土地評価総地積

(各年1月1日)(単位:㎡)

| 年次 | 総数 | 田 | 畑 | 宅地 | 山林 | 雑種地 |
|-------|-----------|---------|---------|-----------|-----------|---------|
| 平成16年 | 4,256,802 | 348,272 | 209,335 | 1,578,746 | 1,309,983 | 810,466 |
| 17年 | 4,256,817 | 347,056 | 209,006 | 1,574,446 | 1,309,854 | 816,455 |
| 18年 | 4,231,058 | 341,195 | 215,382 | 1,576,436 | 1,311,999 | 786,046 |
| 19年 | 4,252,052 | 339,902 | 212,589 | 1,599,737 | 1,312,131 | 787,693 |
| 20年 | 4,242,155 | 340,680 | 211,740 | 1,606,383 | 1,312,131 | 771,221 |

資料: 総務部税務課

6. 気象概況

(1) 気象概況

| 年次 | 気圧(海面) | 気温 | | | 相対湿度 | 風速 | | | 降水量 | |
|-------|---------|------|------|------|------|-----|------|-----|---------|-------|
| | 平均 | 平均 | 最高極値 | 最低極値 | 平均 | 平均 | 最大瞬間 | 風向 | 合計 | 最大1時間 |
| | hPa | | | | % | m/s | m/s | | mm | mm |
| 平成16年 | 1,015.5 | 15.9 | 37.6 | 5.2 | 76.6 | 1.1 | 26.2 | 西北西 | 1,505.5 | 27.5 |
| 17年 | 1,014.5 | 15.0 | 37.7 | 4.1 | 74.1 | 1.1 | 17.1 | 西北西 | 918.0 | 27.5 |
| 18年 | 1,015.0 | 15.1 | 38.4 | 4.3 | 75.8 | 1.1 | 17.3 | 北西 | 1,514.5 | 15.5 |
| 19年 | 1,014.9 | 15.5 | 38.5 | 3.8 | 76.8 | 1.0 | 18.0 | 西北西 | 1,142.0 | 35.0 |
| 20年 | 1,015.1 | 15.1 | 37.5 | 3.6 | 75.5 | 1.0 | 16.4 | 西北西 | 1,433.0 | 41.0 |

資料：消防本部

(2) 月別降雨量

(単位:mm)

| 年次 | 1月 | 2月 | 3月 | 4月 | 5月 | 6月 | 7月 | 8月 | 9月 | 10月 | 11月 | 12月 |
|-------|-------|-------|-------|-------|-------|-------|-------|-------|-------|-------|-------|-------|
| 昭和55年 | 55.0 | 38.5 | 134.9 | 157.5 | 211.0 | 116.0 | 319.5 | 235.5 | 185.0 | 158.5 | 85.0 | 51.0 |
| 60年 | ... | 85.7 | 139.1 | 159.3 | 112.0 | 275.3 | 205.5 | 17.6 | 152.4 | 43.0 | 37.1 | 4.1 |
| 平成元年 | 105.0 | 183.0 | 108.0 | 96.0 | 200.0 | 175.0 | 137.0 | 295.0 | 477.0 | 42.0 | 47.0 | 16.0 |
| 2年 | 53.0 | 167.0 | 122.0 | 116.0 | 144.0 | 169.0 | 188.0 | 48.0 | 308.0 | 148.0 | 145.0 | 22.0 |
| 3年 | 34.0 | 72.0 | 167.0 | 147.0 | 105.0 | 240.0 | 247.0 | 34.0 | 107.0 | 218.0 | 99.0 | 19.0 |
| 4年 | 38.0 | 39.0 | 146.0 | 162.0 | 182.0 | 189.0 | 140.0 | 120.0 | 63.0 | 130.0 | 59.0 | 75.0 |
| 5年 | 65.0 | 75.0 | 78.0 | 121.0 | 94.0 | 350.0 | 241.0 | 403.0 | 214.0 | 98.0 | 101.0 | 52.0 |
| 6年 | 32.0 | 61.0 | 38.0 | 110.0 | 101.0 | 134.0 | 44.0 | 64.0 | 95.0 | 38.0 | 29.0 | 31.0 |
| 7年 | 48.0 | 25.0 | 67.0 | 77.0 | 361.0 | 150.0 | 370.0 | 59.0 | 53.0 | 82.0 | 45.0 | 11.0 |
| 8年 | 32.0 | 22.0 | 165.0 | 30.0 | 108.0 | 280.0 | 53.0 | 134.0 | 85.0 | 81.0 | 56.0 | 105.0 |
| 9年 | 16.0 | 20.0 | 41.0 | 83.0 | 150.0 | 107.0 | 305.0 | 106.0 | 226.0 | 19.0 | 138.0 | 62.0 |
| 10年 | 107.0 | 70.0 | 96.0 | 237.0 | 244.0 | 300.0 | 111.0 | 125.0 | 222.0 | 317.0 | 25.0 | 31.0 |
| 11年 | 23.0 | 46.0 | 111.0 | 56.0 | 130.0 | 423.0 | 123.0 | 165.0 | 198.0 | 162.0 | 51.0 | 1.0 |
| 12年 | 64.0 | 40.0 | 107.0 | 64.0 | 128.0 | 141.0 | 57.0 | 47.0 | 292.0 | 128.5 | 190.5 | 25.0 |
| 13年 | 105.0 | 69.5 | 68.0 | 25.5 | 148.0 | 153.5 | 44.0 | 93.0 | 134.5 | 187.0 | 31.5 | 27.5 |
| 14年 | 54.0 | 20.0 | 114.0 | 98.5 | 167.0 | 100.5 | 137.5 | 92.0 | 64.0 | 71.5 | 47.0 | 67.0 |
| 15年 | 85.0 | 65.5 | 129.0 | 175.0 | 124.0 | 221.0 | 188.0 | 320.0 | 152.5 | 66.0 | 183.0 | 22.5 |
| 16年 | 18.5 | 55.5 | 72.5 | 110.5 | 270.0 | 135.5 | 37.5 | 126.0 | 190.5 | 312.0 | 85.5 | 91.5 |
| 17年 | 36.5 | 57.0 | 102.0 | 26.0 | 72.5 | 65.0 | 214.5 | 97.0 | 69.5 | 113.0 | 30.0 | 35.0 |
| 18年 | 32.0 | 102.0 | 129.5 | 126.0 | 179.5 | 195.0 | 379.5 | 35.5 | 78.0 | 85.5 | 75.5 | 96.5 |
| 19年 | 19.0 | 63.5 | 80.0 | 25.5 | 168.0 | 152.5 | 221.0 | 92.5 | 124.0 | 79.0 | 17.5 | 99.5 |
| 20年 | 53.0 | 55.0 | 112.0 | 161.0 | 192.0 | 274.5 | 159.5 | 104.0 | 121.5 | 91.0 | 54.0 | 55.5 |

資料：消防本部

(3) 日・時間別最大降雨量

(単位:mm)

| 年 | 月 | 日 | 降 雨 量 | 時 間 最 大 |
|-------|-----|-----------|-------|---------|
| 昭和56年 | 10月 | 8・9日 | 116.0 | 46.0 |
| 60年 | 6月 | 25日 | 100.0 | |
| 平成元年 | 8月 | 27日 | 103.0 | 43.0 |
| | 9月 | 3日 | 163.0 | 21.0 |
| 3年 | 6月 | 2・3・4日 | 111.0 | 9.0 |
| 5年 | 6月 | 29・30日 | 157.0 | 33.0 |
| | 7月 | 4・5日 | 140.0 | 23.0 |
| | 8月 | 3日 | 105.0 | 30.0 |
| 7年 | 5月 | 12日 | 104.0 | 24.0 |
| 10年 | 6月 | 21・22日 | 120.0 | 26.0 |
| | 10月 | 15・16・17日 | 203.0 | 40.0 |
| 11年 | 6月 | 29・30日 | 178.0 | 31.0 |
| 12年 | 9月 | 11日 | 103.5 | 11.5 |
| | 11月 | 2日 | 97.5 | 31.0 |
| 13年 | 5月 | 24日 | 35.0 | 21.0 |
| | 9月 | 7日 | 65.5 | 14.5 |
| 14年 | 5月 | 27日 | 46.5 | 22.5 |
| | 8月 | 24日 | 34.0 | 32.5 |
| 15年 | 6月 | 24日 | 120.0 | 28.5 |
| 16年 | 10月 | 20日 | 133.3 | 27.5 |
| 17年 | 7月 | 3日 | 47.0 | 27.5 |
| 18年 | 7月 | 19日 | 76.5 | 15.5 |
| 19年 | 5月 | 25日 | 76.0 | 9.5 |
| | 8月 | 29日 | 40.5 | 35.0 |
| 20年 | 7月 | 28日 | 98.0 | 41.0 |

(注) 連続雨量(概ね100mm以上)

資料:消防本部

第2章 人口

1. 人口の推移

(各年10月1日)

| 年次 | 世帯数 | 人口 | | | 一世帯 当り人員 | 人口密度 | 備考 |
|------|--------|--------|--------|--------|-------------|-------------------|------|
| | | 総数 | 男 | 女 | | | |
| | 世帯 | 人 | 人 | 人 | 人 | 人/km ² | |
| 大正9年 | 563 | 2,685 | 1,337 | 1,348 | 4.77 | 160 | 国勢調査 |
| 14年 | 706 | 3,421 | 1,835 | 1,586 | 4.84 | 203 | 〃 |
| 昭和5年 | 888 | 5,398 | 2,167 | 3,231 | 4.48 | 321 | 〃 |
| 10年 | 941 | 6,395 | 2,472 | 3,923 | 4.86 | 380 | 〃 |
| 15年 | 1,023 | 6,056 | 2,393 | 3,663 | 4.92 | 360 | 〃 |
| 20年 | 1,260 | 6,280 | 2,695 | 3,585 | 4.98 | 373 | 〃 |
| 25年 | 1,246 | 8,160 | 3,051 | 5,109 | 6.55 | 485 | 〃 |
| 30年 | 1,773 | 8,758 | 3,983 | 4,775 | 4.94 | 521 | 〃 |
| 35年 | 1,930 | 9,173 | 4,545 | 4,628 | 4.75 | 545 | 〃 |
| 40年 | 2,856 | 12,939 | 6,423 | 6,516 | 4.53 | 769 | 〃 |
| 45年 | 4,207 | 16,873 | 8,345 | 8,528 | 4.01 | 1,003 | 〃 |
| 50年 | 6,175 | 22,390 | 11,319 | 11,071 | 3.63 | 1,331 | 総人口 |
| 55年 | 7,222 | 24,714 | 12,269 | 12,445 | 3.42 | 1,469 | 〃 |
| 60年 | 9,697 | 29,683 | 14,787 | 14,896 | 3.06 | 1,764 | 〃 |
| 平成元年 | 10,002 | 30,314 | 15,024 | 15,290 | 3.03 | 1,802 | 〃 |
| 2年 | 10,038 | 30,243 | 14,982 | 15,261 | 3.01 | 1,802 | 〃 |
| 3年 | 10,204 | 30,378 | 15,051 | 15,327 | 2.98 | 1,810 | 〃 |
| 4年 | 10,394 | 30,577 | 15,123 | 15,454 | 2.94 | 1,822 | 〃 |
| 5年 | 9,911 | 30,580 | 15,127 | 15,453 | 3.08 | 1,822 | 〃 |
| 6年 | 10,013 | 30,452 | 15,010 | 15,442 | 3.04 | 1,814 | 〃 |
| 7年 | 10,186 | 30,658 | 15,109 | 15,549 | 3.01 | 1,827 | 〃 |
| 8年 | 10,234 | 30,462 | 15,023 | 15,439 | 2.97 | 1,815 | 〃 |
| 9年 | 10,390 | 30,424 | 14,943 | 15,481 | 2.92 | 1,813 | 〃 |
| 10年 | 10,704 | 30,875 | 15,097 | 15,778 | 2.88 | 1,840 | 〃 |
| 11年 | 11,314 | 30,807 | 15,042 | 15,765 | 2.72 | 1,836 | 〃 |
| 12年 | 11,351 | 30,556 | 14,898 | 15,658 | 2.69 | 1,821 | 〃 |
| 13年 | 11,494 | 30,410 | 14,799 | 15,611 | 2.65 | 1,812 | 〃 |
| 14年 | 11,367 | 30,235 | 14,723 | 15,512 | 2.66 | 1,802 | 〃 |
| 15年 | 11,359 | 29,834 | 14,495 | 15,339 | 2.63 | 1,778 | 〃 |
| 16年 | 11,387 | 29,563 | 14,331 | 15,232 | 2.60 | 1,762 | 〃 |
| 17年 | 11,498 | 29,559 | 14,285 | 15,274 | 2.57 | 1,762 | 〃 |
| 18年 | 11,593 | 29,492 | 14,254 | 15,238 | 2.54 | 1,758 | 〃 |
| 19年 | 11,622 | 29,340 | 14,133 | 15,207 | 2.52 | 1,749 | 〃 |
| 20年 | 11,859 | 29,585 | 14,239 | 15,346 | 2.49 | 1,763 | 〃 |

(注) 平成2年4月1日から面積は16.82km²から16.78km²に変更。総人口とは、住民基本台帳人口と外国人登録人口の合計数。

平成10年度からの世帯数については、事業所の寮世帯数等を含む。

2. 町丁字別世帯数・人口

| 丁 字 名 | 平 成 1 7 年 | | | | 平 成 1 8 年 | | | |
|--------|-----------|--------|--------|--------|-----------|--------|--------|--------|
| | 世帯数 | 男 | 女 | 総 数 | 世帯数 | 男 | 女 | 総 数 |
| 大 沢 | 11 | 10 | 9 | 19 | 11 | 10 | 9 | 19 |
| 尺 代 | 70 | 85 | 101 | 186 | 70 | 87 | 99 | 186 |
| 山 崎 | 0 | 0 | 0 | 0 | 0 | 0 | 0 | 0 |
| 山 崎一丁目 | 204 | 265 | 288 | 553 | 219 | 277 | 295 | 572 |
| " 二丁目 | 344 | 415 | 456 | 871 | 349 | 404 | 459 | 863 |
| " 三丁目 | 404 | 542 | 569 | 1,111 | 399 | 528 | 559 | 1,087 |
| " 四丁目 | 652 | 945 | 940 | 1,885 | 657 | 952 | 944 | 1,896 |
| " 五丁目 | 121 | 151 | 196 | 347 | 116 | 149 | 192 | 341 |
| 東大寺 | 23 | 29 | 32 | 61 | 23 | 29 | 32 | 61 |
| 東大寺一丁目 | 149 | 190 | 212 | 402 | 155 | 195 | 211 | 406 |
| " 二丁目 | 273 | 381 | 385 | 766 | 271 | 370 | 387 | 757 |
| " 三丁目 | 395 | 504 | 569 | 1,073 | 403 | 504 | 586 | 1,090 |
| " 四丁目 | 31 | 41 | 41 | 82 | 31 | 41 | 42 | 83 |
| 広 瀬 | 2 | 3 | 2 | 5 | 2 | 3 | 2 | 5 |
| 広 瀬一丁目 | 377 | 461 | 495 | 956 | 387 | 455 | 498 | 953 |
| " 二丁目 | 552 | 693 | 736 | 1,429 | 548 | 676 | 725 | 1,401 |
| " 三丁目 | 260 | 345 | 374 | 719 | 265 | 340 | 379 | 719 |
| " 四丁目 | 512 | 612 | 642 | 1,254 | 530 | 621 | 633 | 1,254 |
| " 五丁目 | 217 | 245 | 281 | 526 | 217 | 247 | 280 | 527 |
| 水無瀬一丁目 | 269 | 322 | 345 | 667 | 266 | 316 | 347 | 663 |
| " 二丁目 | 1,066 | 1,267 | 1,441 | 2,708 | 1,059 | 1,267 | 1,424 | 2,691 |
| 青 葉一丁目 | 446 | 548 | 531 | 1,079 | 450 | 542 | 518 | 1,060 |
| " 二丁目 | 358 | 394 | 464 | 858 | 356 | 395 | 455 | 850 |
| " 三丁目 | 968 | 1,177 | 1,240 | 2,417 | 971 | 1,157 | 1,234 | 2,391 |
| 桜 井 | 3 | 4 | 3 | 7 | 3 | 3 | 3 | 6 |
| 桜 井一丁目 | 180 | 207 | 213 | 420 | 181 | 198 | 208 | 406 |
| " 二丁目 | 46 | 63 | 74 | 137 | 47 | 59 | 69 | 128 |
| " 三丁目 | 53 | 77 | 77 | 154 | 54 | 76 | 74 | 150 |
| " 四丁目 | 169 | 200 | 222 | 422 | 169 | 193 | 222 | 415 |
| " 五丁目 | 175 | 216 | 226 | 442 | 177 | 222 | 220 | 442 |
| 桜井台 | 130 | 169 | 182 | 351 | 129 | 164 | 176 | 340 |
| 江 川一丁目 | 686 | 761 | 946 | 1,707 | 684 | 744 | 933 | 1,677 |
| " 二丁目 | 231 | 216 | 218 | 434 | 220 | 201 | 208 | 409 |
| 高 浜 | 5 | 3 | 2 | 5 | 4 | 2 | 2 | 4 |
| 高 浜一丁目 | 126 | 175 | 179 | 354 | 128 | 166 | 185 | 351 |
| " 二丁目 | 214 | 280 | 283 | 563 | 218 | 274 | 281 | 555 |
| " 三丁目 | 66 | 67 | 94 | 161 | 67 | 65 | 91 | 156 |
| 百 山 | 406 | 575 | 437 | 1,012 | 470 | 680 | 568 | 1,248 |
| 若山台一丁目 | 547 | 777 | 847 | 1,624 | 556 | 773 | 836 | 1,609 |
| " 二丁目 | 708 | 880 | 907 | 1,787 | 686 | 840 | 885 | 1,725 |
| 計 | 11,449 | 14,295 | 15,259 | 29,554 | 11,548 | 14,225 | 15,271 | 29,496 |

(各年4月1日)

| 平成19年 | | | | 平成20年 | | | | 平成21年 | | | |
|--------|--------|--------|--------|--------|--------|--------|--------|--------|--------|--------|--------|
| 世帯数 | 男 | 女 | 総数 | 世帯数 | 男 | 女 | 総数 | 世帯数 | 男 | 女 | 総数 |
| 世帯 | 人 | 人 | 人 | 世帯 | 人 | 人 | 人 | 世帯 | 人 | 人 | 人 |
| 10 | 9 | 9 | 18 | 9 | 8 | 9 | 17 | 8 | 7 | 9 | 16 |
| 69 | 86 | 97 | 183 | 66 | 76 | 90 | 166 | 65 | 74 | 88 | 162 |
| 0 | 0 | 0 | 0 | 0 | 0 | 0 | 0 | 0 | 0 | 0 | 0 |
| 225 | 299 | 306 | 605 | 219 | 299 | 297 | 596 | 224 | 303 | 300 | 603 |
| 346 | 399 | 449 | 848 | 347 | 389 | 449 | 838 | 344 | 384 | 445 | 829 |
| 402 | 519 | 556 | 1,075 | 416 | 522 | 560 | 1,082 | 409 | 514 | 551 | 1,065 |
| 649 | 948 | 932 | 1,880 | 666 | 944 | 959 | 1,903 | 672 | 947 | 951 | 1,898 |
| 120 | 167 | 199 | 366 | 114 | 169 | 191 | 360 | 113 | 160 | 199 | 359 |
| 21 | 28 | 31 | 59 | 23 | 28 | 30 | 58 | 22 | 27 | 30 | 57 |
| 155 | 193 | 210 | 403 | 154 | 188 | 207 | 395 | 157 | 187 | 197 | 384 |
| 276 | 371 | 386 | 757 | 280 | 364 | 388 | 752 | 309 | 408 | 432 | 840 |
| 408 | 504 | 585 | 1,089 | 410 | 503 | 577 | 1,080 | 416 | 512 | 574 | 1,086 |
| 28 | 39 | 37 | 76 | 28 | 38 | 38 | 76 | 28 | 34 | 40 | 74 |
| 2 | 3 | 2 | 5 | 3 | 4 | 2 | 6 | 2 | 3 | 2 | 5 |
| 381 | 448 | 492 | 940 | 374 | 440 | 487 | 927 | 370 | 423 | 472 | 895 |
| 545 | 657 | 703 | 1,360 | 548 | 655 | 692 | 1,347 | 537 | 634 | 683 | 1,317 |
| 270 | 338 | 379 | 717 | 267 | 336 | 375 | 711 | 275 | 342 | 369 | 711 |
| 527 | 618 | 629 | 1,247 | 531 | 622 | 624 | 1,246 | 528 | 609 | 624 | 1,233 |
| 230 | 272 | 299 | 571 | 229 | 266 | 300 | 566 | 226 | 258 | 296 | 554 |
| 263 | 304 | 343 | 647 | 258 | 290 | 336 | 626 | 265 | 296 | 332 | 628 |
| 1,053 | 1,255 | 1,408 | 2,663 | 1,044 | 1,225 | 1,387 | 2,612 | 1,051 | 1,216 | 1,385 | 2,601 |
| 454 | 538 | 505 | 1,043 | 476 | 546 | 502 | 1,048 | 497 | 576 | 513 | 1,089 |
| 355 | 387 | 448 | 835 | 351 | 376 | 431 | 807 | 358 | 373 | 434 | 807 |
| 973 | 1,155 | 1,214 | 2,369 | 940 | 1,111 | 1,196 | 2,307 | 934 | 1,096 | 1,155 | 2,251 |
| 3 | 3 | 4 | 7 | 4 | 3 | 6 | 9 | 4 | 3 | 7 | 10 |
| 175 | 189 | 204 | 393 | 178 | 194 | 199 | 393 | 180 | 193 | 193 | 386 |
| 47 | 60 | 69 | 129 | 47 | 58 | 72 | 130 | 47 | 56 | 69 | 125 |
| 52 | 73 | 74 | 147 | 52 | 73 | 73 | 146 | 52 | 76 | 73 | 149 |
| 172 | 194 | 232 | 426 | 171 | 193 | 228 | 421 | 174 | 195 | 226 | 421 |
| 181 | 221 | 222 | 443 | 176 | 207 | 204 | 411 | 181 | 209 | 211 | 420 |
| 125 | 155 | 172 | 327 | 131 | 156 | 178 | 334 | 134 | 157 | 181 | 338 |
| 699 | 740 | 955 | 1,695 | 695 | 717 | 915 | 1,632 | 684 | 681 | 894 | 1,575 |
| 216 | 197 | 200 | 397 | 385 | 419 | 436 | 855 | 431 | 492 | 502 | 994 |
| 4 | 2 | 2 | 4 | 4 | 2 | 2 | 4 | 3 | 1 | 2 | 3 |
| 134 | 180 | 187 | 367 | 136 | 183 | 188 | 371 | 138 | 186 | 189 | 375 |
| 213 | 272 | 274 | 546 | 240 | 292 | 304 | 596 | 243 | 295 | 306 | 601 |
| 64 | 64 | 85 | 149 | 61 | 61 | 83 | 144 | 63 | 64 | 87 | 151 |
| 444 | 657 | 567 | 1,224 | 465 | 690 | 585 | 1,275 | 449 | 670 | 597 | 1,267 |
| 576 | 783 | 847 | 1,630 | 582 | 756 | 836 | 1,592 | 583 | 747 | 827 | 1,574 |
| 689 | 816 | 859 | 1,675 | 725 | 845 | 878 | 1,723 | 730 | 838 | 875 | 1,713 |
| 11,556 | 14,143 | 15,172 | 29,315 | 11,805 | 14,248 | 15,314 | 29,562 | 11,906 | 14,246 | 15,320 | 29,566 |

(注) 総人口の数値である。

3. 年齢別、男女別人口

(平成21年4月1日)

| 年齢 | 総数 | 男 | 女 | 年齢 | 総数 | 男 | 女 | 年齢 | 総数 | 男 | 女 |
|----------------|-------|-------|-------|-----------------|--------|-------|-------|----------------|--------|--------|--------|
| 0～4歳 | 1,315 | 668 | 647 | 35～39歳 | 2,279 | 1,113 | 1,166 | 70～74歳 | 1,424 | 656 | 768 |
| 0 | 254 | 123 | 131 | 35 | 503 | 240 | 263 | 70 | 281 | 147 | 134 |
| 1 | 263 | 143 | 120 | 36 | 433 | 219 | 214 | 71 | 309 | 135 | 174 |
| 2 | 276 | 138 | 138 | 37 | 456 | 213 | 243 | 72 | 291 | 130 | 161 |
| 3 | 250 | 131 | 119 | 38 | 424 | 220 | 204 | 73 | 308 | 134 | 174 |
| 4 | 272 | 133 | 139 | 39 | 463 | 221 | 242 | 74 | 235 | 110 | 125 |
| 5～9歳 | 1,391 | 722 | 669 | 40～44歳 | 1,957 | 941 | 1,016 | 75～79歳 | 1,129 | 507 | 622 |
| 5 | 280 | 152 | 128 | 40 | 411 | 184 | 227 | 75 | 241 | 114 | 127 |
| 6 | 285 | 135 | 150 | 41 | 420 | 207 | 213 | 76 | 235 | 123 | 112 |
| 7 | 268 | 154 | 114 | 42 | 364 | 175 | 189 | 77 | 202 | 78 | 124 |
| 8 | 271 | 128 | 143 | 43 | 372 | 181 | 191 | 78 | 237 | 103 | 134 |
| 9 | 287 | 153 | 134 | 44 | 390 | 194 | 196 | 79 | 214 | 89 | 125 |
| 10～14歳 | 1,457 | 745 | 712 | 45～49歳 | 1,849 | 882 | 967 | 80～84歳 | 778 | 300 | 478 |
| 10 | 314 | 154 | 160 | 45 | 401 | 185 | 216 | 80 | 189 | 78 | 111 |
| 11 | 276 | 131 | 145 | 46 | 384 | 194 | 190 | 81 | 156 | 62 | 94 |
| 12 | 283 | 139 | 144 | 47 | 366 | 187 | 179 | 82 | 144 | 51 | 93 |
| 13 | 277 | 155 | 122 | 48 | 355 | 168 | 187 | 83 | 153 | 55 | 98 |
| 14 | 307 | 166 | 141 | 49 | 343 | 148 | 195 | 84 | 136 | 54 | 82 |
| 15～19歳 | 1,436 | 726 | 710 | 50～54歳 | 1,743 | 802 | 941 | 85～89歳 | 421 | 130 | 291 |
| 15 | 297 | 147 | 150 | 50 | 335 | 161 | 174 | 85 | 118 | 47 | 71 |
| 16 | 272 | 129 | 143 | 51 | 307 | 141 | 166 | 86 | 94 | 29 | 65 |
| 17 | 293 | 147 | 146 | 52 | 363 | 174 | 189 | 87 | 88 | 30 | 58 |
| 18 | 284 | 157 | 127 | 53 | 368 | 167 | 201 | 88 | 71 | 13 | 58 |
| 19 | 290 | 146 | 144 | 54 | 370 | 159 | 211 | 89 | 50 | 11 | 39 |
| 20～24歳 | 1,620 | 848 | 772 | 55～59歳 | 2,370 | 1,118 | 1,252 | 90～94歳 | 157 | 37 | 120 |
| 20 | 317 | 180 | 137 | 55 | 409 | 183 | 226 | 90 | 41 | 10 | 31 |
| 21 | 305 | 161 | 144 | 56 | 417 | 208 | 209 | 91 | 31 | 8 | 23 |
| 22 | 326 | 162 | 164 | 57 | 491 | 232 | 259 | 92 | 31 | 8 | 23 |
| 23 | 329 | 170 | 159 | 58 | 506 | 245 | 261 | 93 | 25 | 6 | 19 |
| 24 | 343 | 175 | 168 | 59 | 547 | 250 | 297 | 94 | 29 | 5 | 24 |
| 25～29歳 | 1,728 | 864 | 864 | 60～64歳 | 2,393 | 1,168 | 1,225 | 95～99歳 | 61 | 1 | 60 |
| 25 | 314 | 165 | 149 | 60 | 579 | 277 | 302 | 95 | 16 | 0 | 16 |
| 26 | 358 | 177 | 181 | 61 | 594 | 305 | 289 | 96 | 15 | 0 | 15 |
| 27 | 343 | 178 | 165 | 62 | 486 | 236 | 250 | 97 | 14 | 0 | 14 |
| 28 | 383 | 183 | 200 | 63 | 320 | 153 | 167 | 98 | 11 | 0 | 11 |
| 29 | 330 | 161 | 169 | 64 | 414 | 197 | 217 | 99 | 5 | 1 | 4 |
| 30～34歳 | 2,068 | 1,049 | 1,019 | 65～69歳 | 1,985 | 969 | 1,016 | 100歳以上 | 5 | 0 | 5 |
| 30 | 409 | 203 | 206 | 65 | 445 | 220 | 225 | | | | |
| 31 | 415 | 212 | 203 | 66 | 442 | 218 | 224 | | | | |
| 32 | 377 | 188 | 189 | 67 | 428 | 197 | 231 | 総数 | 29,566 | 14,246 | 15,320 |
| 33 | 418 | 219 | 199 | 68 | 361 | 173 | 188 | 平均年齢(歳) | 43.06 | 41.66 | 44.36 |
| 34 | 449 | 227 | 222 | 69 | 309 | 161 | 148 | | | | |
| 15歳未満 年齢別割合 | 4,163 | 2,135 | 2,028 | 15～64歳 年齢別割合 | 19,443 | 9,511 | 9,932 | 65歳以上 年齢別割合 | 5,960 | 2,600 | 3,360 |
| 15歳未満(%) | 14.1 | 15.0 | 13.2 | 15～64歳(%) | 65.8 | 66.8 | 64.8 | 65歳以上(%) | 20.2 | 18.3 | 21.9 |

資料：民生部住民課

4. 高齢化率の推移

(各年4月1日)

| 年次 | 総人口 | 65歳以上人口 | 高齢化率 |
|-------|--------|---------|-------|
| | 人 | 人 | % |
| 平成17年 | 29,554 | 4,875 | 16.50 |
| 18年 | 29,496 | 5,096 | 17.28 |
| 19年 | 29,315 | 5,390 | 18.39 |
| 20年 | 29,562 | 5,705 | 19.30 |
| 21年 | 29,566 | 5,960 | 20.16 |

(注) 高齢化率は総人口に対する65歳以上の人口の割合である。

資料：民生部高齢福祉課

5. 住民人口動態

(単位:人)

| 年度 | 自然増減 | | 社会増減 | | 人口動態 | | |
|-------|------|-----|-------|-------|------|------|-----|
| | 出生 | 死亡 | 転入 | 転出 | 自然増加 | 社会増加 | 総数 |
| 平成16年 | 226 | 201 | 1,458 | 1,554 | 25 | 109 | 84 |
| 17年 | 235 | 186 | 1,272 | 1,389 | 49 | 117 | 68 |
| 18年 | 248 | 179 | 1,071 | 1,307 | 69 | 236 | 167 |
| 19年 | 252 | 184 | 1,447 | 1,235 | 68 | 212 | 280 |
| 20年 | 251 | 209 | 1,269 | 1,314 | 42 | 45 | 3 |

(注) 総人口の数値である。

資料：民生部住民課

6. 外国人登録人口

(各年4月1日)(単位:人)

| 年次 | 総数 | 韓国・朝鮮 | 中国 | 米国 | 英国 | ブラジル | インドネシア | その他 |
|-------|-----|-------|----|----|----|------|--------|-----|
| 平成17年 | 192 | 132 | 19 | 7 | 1 | 9 | 7 | 17 |
| 18年 | 193 | 133 | 21 | 5 | 1 | 8 | 6 | 19 |
| 19年 | 184 | 121 | 25 | 5 | 1 | 9 | 6 | 17 |
| 20年 | 185 | 120 | 24 | 6 | 1 | 10 | 6 | 18 |
| 21年 | 184 | 122 | 23 | 5 | 1 | 9 | 4 | 20 |

資料：民生部住民課

7. 本籍数・本籍人口と戸籍届出件数

| 年度 | 本籍数 | 本籍人口 | 届出件数 | | | | |
|-------|-------|--------|------|----|-----|-----|-----|
| | | | 婚姻 | 離婚 | 出生 | 死亡 | その他 |
| | 戸 | 人 | 件 | 件 | 件 | 件 | 件 |
| 平成16年 | 6,823 | 18,360 | 271 | 62 | 297 | 191 | 286 |
| 17年 | 6,966 | 18,606 | 276 | 66 | 320 | 176 | 254 |
| 18年 | 7,082 | 18,802 | 262 | 70 | 346 | 184 | 278 |
| 19年 | 7,208 | 19,015 | 294 | 73 | 362 | 174 | 290 |
| 20年 | 7,215 | 18,971 | 315 | 76 | 341 | 188 | 274 |

(注) 届出件数は、受理分と送付分である。

資料：民生部住民課

戸籍による人口動態のため、5の住民人口動態とは一致しない。

第3章 国勢調査

1. 国勢調査人口の推移

(各年10月1日)

| 年次 | 世帯数 | 人口 | | | 人口密度 |
|------|--------|--------|--------|--------|-------------------|
| | | 総数 | 男 | 女 | |
| | 世帯 | 人 | 人 | 人 | 人/km ² |
| 大正9年 | 563 | 2,685 | 1,337 | 1,348 | 160 |
| 14年 | 706 | 3,421 | 1,835 | 1,586 | 203 |
| 昭和5年 | 888 | 5,398 | 2,167 | 3,231 | 321 |
| 10年 | 941 | 6,395 | 2,472 | 3,923 | 380 |
| 15年 | 1,023 | 6,056 | 2,393 | 3,663 | 360 |
| 20年 | 1,260 | 6,280 | 2,695 | 3,585 | 373 |
| 25年 | 1,246 | 8,160 | 3,051 | 5,109 | 485 |
| 30年 | 1,773 | 8,758 | 3,983 | 4,775 | 521 |
| 35年 | 1,930 | 9,173 | 4,545 | 4,628 | 545 |
| 40年 | 2,856 | 12,939 | 6,423 | 6,516 | 769 |
| 45年 | 4,207 | 16,873 | 8,345 | 8,528 | 1,003 |
| 50年 | 6,087 | 22,404 | 11,274 | 11,130 | 1,332 |
| 55年 | 7,662 | 24,663 | 12,220 | 12,443 | 1,466 |
| 60年 | 9,286 | 29,549 | 14,693 | 14,856 | 1,757 |
| 平成2年 | 9,712 | 29,971 | 14,805 | 15,166 | 1,786 |
| 7年 | 10,273 | 30,339 | 14,854 | 15,485 | 1,808 |
| 12年 | 10,673 | 30,125 | 14,616 | 15,509 | 1,795 |
| 17年 | 10,867 | 29,052 | 13,957 | 15,095 | 1,731 |

資料: 国勢調査

2. 年齢別人口の推移

(各年10月1日)(単位:人)

| 年齢 (歳) | 平成 2 年 | | | 平成 7 年 | | | 平成 12 年 | | | 平成 17 年 | | |
|-----------|--------|--------|--------|--------|--------|--------|---------|--------|--------|---------|--------|--------|
| | 男 | 女 | 総数 | 男 | 女 | 総数 | 男 | 女 | 総数 | 男 | 女 | 総数 |
| 総数 | 14,805 | 15,166 | 29,971 | 14,854 | 15,485 | 30,339 | 14,616 | 15,509 | 30,125 | 13,957 | 15,095 | 29,052 |
| 0～4 | 936 | 938 | 1,874 | 818 | 824 | 1,642 | 792 | 790 | 1,582 | 698 | 648 | 1,346 |
| 5～9 | 1,155 | 1,074 | 2,229 | 953 | 921 | 1,874 | 818 | 795 | 1,613 | 734 | 749 | 1,483 |
| 10～14 | 1,215 | 1,182 | 2,397 | 1,106 | 1,027 | 2,133 | 906 | 830 | 1,736 | 762 | 723 | 1,485 |
| 15～19 | 1,320 | 1,208 | 2,528 | 1,164 | 1,092 | 2,256 | 1,016 | 950 | 1,966 | 820 | 783 | 1,603 |
| 20～24 | 1,010 | 946 | 1,956 | 1,206 | 1,157 | 2,363 | 987 | 955 | 1,942 | 853 | 832 | 1,685 |
| 25～29 | 936 | 928 | 1,864 | 1,015 | 1,007 | 2,022 | 1,109 | 1,136 | 2,245 | 871 | 867 | 1,738 |
| 30～34 | 953 | 1,092 | 2,045 | 1,044 | 1,081 | 2,125 | 1,034 | 1,110 | 2,144 | 1,111 | 1,140 | 2,251 |
| 35～39 | 1,179 | 1,309 | 2,488 | 919 | 1,026 | 1,945 | 1,037 | 1,050 | 2,087 | 974 | 1,052 | 2,026 |
| 40～44 | 1,517 | 1,493 | 3,010 | 1,111 | 1,265 | 2,376 | 873 | 965 | 1,838 | 915 | 977 | 1,892 |
| 45～49 | 1,211 | 1,172 | 2,383 | 1,425 | 1,439 | 2,864 | 1,031 | 1,212 | 2,243 | 816 | 917 | 1,733 |
| 50～54 | 877 | 907 | 1,784 | 1,153 | 1,147 | 2,300 | 1,312 | 1,368 | 2,680 | 977 | 1,157 | 2,134 |
| 55～59 | 736 | 802 | 1,538 | 833 | 859 | 1,692 | 1,085 | 1,124 | 2,209 | 1,244 | 1,330 | 2,574 |
| 60～64 | 672 | 676 | 1,348 | 679 | 756 | 1,435 | 801 | 841 | 1,642 | 1,037 | 1,087 | 2,124 |
| 65～69 | 437 | 523 | 960 | 593 | 650 | 1,243 | 649 | 726 | 1,375 | 758 | 808 | 1,566 |
| 70～74 | 253 | 314 | 567 | 375 | 494 | 869 | 493 | 609 | 1,102 | 569 | 682 | 1,251 |
| 75～79 | 177 | 298 | 475 | 226 | 294 | 520 | 319 | 432 | 751 | 405 | 570 | 975 |
| 80～84 | 120 | 168 | 288 | 131 | 251 | 382 | 162 | 257 | 419 | 243 | 389 | 632 |
| 85～89 | 39 | 62 | 101 | 64 | 130 | 194 | 67 | 187 | 254 | 90 | 196 | 286 |
| 90～94 | 6 | 31 | 37 | 21 | 39 | 60 | 32 | 71 | 103 | 32 | 143 | 175 |
| 95以上 | 2 | 2 | 4 | 3 | 10 | 13 | 1 | 16 | 17 | 7 | 28 | 35 |
| 不詳 | 54 | 41 | 95 | 15 | 16 | 31 | 92 | 85 | 177 | 41 | 17 | 58 |

(注) 総数は、年齢不詳を含む。

資料: 国勢調査

3. 年齢（各歳）、男女別人口

(平成17年10月1日)(単位:人)

| 年齢 | 総数 | 男 | 女 | 年齢 | 総数 | 男 | 女 | 年齢 | 総数 | 男 | 女 |
|--------|--------|--------|--------|--------|-------|-------|-------|----------|--------|-------|--------|
| 総数 | 29,052 | 13,957 | 15,095 | | | | | | | | |
| 0～4歳 | 1,346 | 698 | 648 | 35～39歳 | 2,026 | 974 | 1,052 | 70～74歳 | 1,251 | 569 | 682 |
| 0 | 238 | 126 | 112 | 35 | 441 | 227 | 214 | 70 | 262 | 108 | 154 |
| 1 | 272 | 145 | 127 | 36 | 429 | 196 | 233 | 71 | 232 | 108 | 124 |
| 2 | 262 | 132 | 130 | 37 | 417 | 186 | 231 | 72 | 265 | 136 | 129 |
| 3 | 294 | 155 | 139 | 38 | 423 | 214 | 209 | 73 | 236 | 111 | 125 |
| 4 | 280 | 140 | 140 | 39 | 316 | 151 | 165 | 74 | 256 | 106 | 150 |
| 5～9歳 | 1,483 | 734 | 749 | 40～44歳 | 1,892 | 915 | 977 | 75～79歳 | 975 | 405 | 570 |
| 5 | 293 | 144 | 149 | 40 | 385 | 182 | 203 | 75 | 239 | 106 | 133 |
| 6 | 301 | 158 | 143 | 41 | 401 | 194 | 207 | 76 | 198 | 82 | 116 |
| 7 | 303 | 140 | 163 | 42 | 385 | 185 | 200 | 77 | 204 | 92 | 112 |
| 8 | 292 | 128 | 164 | 43 | 357 | 183 | 174 | 78 | 163 | 59 | 104 |
| 9 | 294 | 164 | 130 | 44 | 364 | 171 | 193 | 79 | 171 | 66 | 105 |
| 10～14歳 | 1,485 | 762 | 723 | 45～49歳 | 1,733 | 816 | 917 | 80～84歳 | 632 | 243 | 389 |
| 10 | 284 | 144 | 140 | 45 | 333 | 154 | 179 | 80 | 160 | 69 | 91 |
| 11 | 311 | 162 | 149 | 46 | 371 | 167 | 204 | 81 | 142 | 59 | 83 |
| 12 | 281 | 152 | 129 | 47 | 327 | 160 | 167 | 82 | 122 | 45 | 77 |
| 13 | 300 | 129 | 171 | 48 | 337 | 169 | 168 | 83 | 117 | 43 | 74 |
| 14 | 309 | 175 | 134 | 49 | 365 | 166 | 199 | 84 | 91 | 27 | 64 |
| 15～19歳 | 1,603 | 820 | 783 | 50～54歳 | 2,134 | 977 | 1,157 | 85～89歳 | 286 | 90 | 196 |
| 15 | 286 | 150 | 136 | 50 | 383 | 161 | 222 | 85 | 76 | 29 | 47 |
| 16 | 333 | 172 | 161 | 51 | 374 | 166 | 208 | 86 | 61 | 20 | 41 |
| 17 | 313 | 170 | 143 | 52 | 409 | 199 | 210 | 87 | 62 | 17 | 45 |
| 18 | 323 | 159 | 164 | 53 | 467 | 220 | 247 | 88 | 48 | 10 | 38 |
| 19 | 348 | 169 | 179 | 54 | 501 | 231 | 270 | 89 | 39 | 14 | 25 |
| 20～24歳 | 1,685 | 853 | 832 | 55～59歳 | 2,574 | 1,244 | 1,330 | 90～94歳 | 175 | 32 | 143 |
| 20 | 313 | 159 | 154 | 55 | 516 | 246 | 270 | 90 | 56 | 12 | 44 |
| 21 | 347 | 182 | 165 | 56 | 555 | 257 | 298 | 91 | 39 | 7 | 32 |
| 22 | 349 | 174 | 175 | 57 | 586 | 302 | 284 | 92 | 30 | 6 | 24 |
| 23 | 335 | 182 | 153 | 58 | 567 | 270 | 297 | 93 | 33 | 6 | 27 |
| 24 | 341 | 156 | 185 | 59 | 350 | 169 | 181 | 94 | 17 | 1 | 16 |
| 25～29歳 | 1,738 | 871 | 867 | 60～64歳 | 2,124 | 1,037 | 1,087 | 95歳以上 | 35 | 7 | 28 |
| 25 | 329 | 159 | 170 | 60 | 387 | 188 | 199 | | | | |
| 26 | 302 | 146 | 156 | 61 | 442 | 221 | 221 | 不詳 | 58 | 41 | 17 |
| 27 | 342 | 177 | 165 | 62 | 449 | 224 | 225 | | | | |
| 28 | 389 | 208 | 181 | 63 | 443 | 211 | 232 | (再掲) | | | |
| 29 | 376 | 181 | 195 | 64 | 403 | 193 | 210 | 15歳未満 | 4,314 | 2,194 | 2,120 |
| 30～34歳 | 2,251 | 1,111 | 1,140 | 65～69歳 | 1,566 | 758 | 808 | 15～64歳 | 19,760 | 9,618 | 10,142 |
| 30 | 425 | 220 | 205 | 65 | 344 | 170 | 174 | 65歳以上 | 4,920 | 2,104 | 2,816 |
| 31 | 448 | 216 | 232 | 66 | 271 | 151 | 120 | 年齢別割合(%) | | | |
| 32 | 469 | 232 | 237 | 67 | 302 | 142 | 160 | 15歳未満 | 14.8 | 15.7 | 14.0 |
| 33 | 450 | 225 | 225 | 68 | 341 | 147 | 194 | 15～64歳 | 68.0 | 68.9 | 67.2 |
| 34 | 459 | 218 | 241 | 69 | 308 | 148 | 160 | 65歳以上 | 16.9 | 15.1 | 18.7 |
| | | | | | | | | 平均年齢 | 42.1 | 40.8 | 43.3 |

資料:国勢調査

4. 人口の高齢化率の推移

(各年10月1日)(単位:%)

| 区 分 | | 平成 2 年 | 平成 7 年 | 平成 12 年 | 平成 17 年 |
|------------------------|-----|--------|--------|---------|---------|
| 高 齢 比 率 (65歳以上人口比率) | 全 国 | 12.0 | 14.5 | 17.3 | 20.1 |
| | 大阪府 | 9.7 | 11.9 | 14.9 | 18.5 |
| | 島本町 | 8.1 | 10.8 | 13.3 | 16.9 |

資料:国勢調査

5. 流動人口、昼間人口の推移

(各年10月1日)(単位:人)

| 区 分 | | 昭和 60 年 | 平成 2 年 | 平成 7 年 | 平成 12 年 | 平成 17 年 |
|--------------|---|---------|--------|--------|---------|---------|
| 夜間人口 | A | 29,529 | 29,876 | 30,308 | 29,948 | 28,994 |
| 流出口 | B | 10,542 | 11,488 | 12,119 | 11,613 | 11,336 |
| 流入人口 | C | 5,038 | 4,995 | 4,787 | 4,635 | 4,720 |
| 増 減 C - B | D | 5,504 | 6,493 | 7,332 | 6,978 | 6,616 |
| 昼間人口 | E | 23,996 | 23,341 | 22,917 | 22,915 | 22,319 |

(注) 昼間人口の算出には、15歳未満の通学者を含めているが、流入・流出の人口は15歳以上の人口であるため、 $E = A + D$ とはならない。

資料:国勢調査

6. 流入、流出人口の推移（15歳以上就業者数及び通学者数）

流入人口

(各年10月1日)(単位:人)

| 分類 | 平成7年 | | | 平成12年 | | | 平成17年 | | |
|----------|-------|-------|-----|-------|-------|-----|-------|-------|-----|
| | 総数 | 就業者 | 通学者 | 総数 | 就業者 | 通学者 | 総数 | 就業者 | 通学者 |
| 総数 | 4,787 | 4,124 | 663 | 4,635 | 4,095 | 540 | 4,720 | 4,162 | 558 |
| 大阪府内 | 3,094 | 2,576 | 518 | 2,980 | 2,555 | 425 | 2,982 | 2,542 | 440 |
| 大阪市 | 259 | 248 | 11 | 216 | 203 | 13 | 235 | 218 | 17 |
| その他の市町村 | 2,835 | 2,328 | 507 | 2,764 | 2,352 | 412 | 2,747 | 2,324 | 423 |
| 京都府内 | 1,210 | 1,116 | 94 | 1,244 | 1,163 | 81 | 1,268 | 1,193 | 75 |
| 京都市 | 490 | 448 | 42 | 531 | 484 | 47 | 522 | 483 | 39 |
| その他の市町村 | 720 | 668 | 52 | 713 | 679 | 34 | 746 | 710 | 36 |
| 兵庫県 | 253 | 241 | 12 | 189 | 182 | 7 | 227 | 213 | 14 |
| その他の都道府県 | 230 | 191 | 39 | 222 | 195 | 27 | 243 | 214 | 29 |

資料:国勢調査

流出人口

(各年10月1日)(単位:人)

| 分類 | 平成7年 | | | 平成12年 | | | 平成17年 | | |
|----------|--------|--------|-------|--------|-------|-------|--------|-------|-------|
| | 総数 | 就業者 | 通学者 | 総数 | 就業者 | 通学者 | 総数 | 就業者 | 通学者 |
| 総数 | 12,119 | 10,387 | 1,732 | 11,613 | 9,950 | 1,663 | 11,336 | 9,878 | 1,458 |
| 大阪府内 | 8,515 | 7,456 | 1,059 | 8,111 | 7,146 | 965 | 7,840 | 6,922 | 918 |
| 大阪市 | 3,967 | 3,684 | 283 | 3,589 | 3,379 | 210 | 3,178 | 3,000 | 178 |
| その他の市町村 | 4,548 | 3,772 | 776 | 4,522 | 3,767 | 755 | 4,662 | 3,922 | 740 |
| 京都府内 | 2,850 | 2,345 | 505 | 2,785 | 2,264 | 521 | 2,792 | 2,397 | 395 |
| 京都市 | 2,006 | 1,554 | 452 | 1,874 | 1,434 | 440 | 1,826 | 1,476 | 350 |
| その他の市町村 | 844 | 791 | 53 | 911 | 830 | 81 | 966 | 921 | 45 |
| 兵庫県 | 455 | 339 | 116 | 385 | 286 | 99 | 359 | 284 | 75 |
| その他の都道府県 | 299 | 247 | 52 | 332 | 254 | 78 | 345 | 275 | 70 |

資料:国勢調査

7. 北大阪地域別人口の推移

| 府市町名 | 平成2年 | | | | | 平成7年 | | | | |
|-------|-----------|--------|------|-----------------|-------------------|-----------|--------|------|-----------------|-------------------|
| | 人口 | 増加数 | 増加率 | 面積 | 人口密度 | 人口 | 増加数 | 増加率 | 面積 | 人口密度 |
| | 人 | 人 | % | km ² | 人/km ² | 人 | 人 | % | km ² | 人/km ² |
| 大阪府 | 8,734,516 | 66,421 | 0.8 | 1,882.41 | 4,640.1 | 8,797,268 | 62,752 | 0.7 | 1,891.63 | 4,650.6 |
| 北大阪地域 | 1,747,276 | 26,848 | 1.6 | 488.99 | 3,573.2 | 1,752,168 | 4,892 | 0.3 | 489.00 | 3,583.2 |
| 豊中市 | 409,837 | 3,376 | 0.8 | 36.38 | 11,265.4 | 398,908 | 10,929 | 2.7 | 36.38 | 10,965.0 |
| 池田市 | 104,218 | 2,535 | 2.5 | 22.11 | 4,713.6 | 104,293 | 75 | 0.1 | 22.11 | 4,717.0 |
| 吹田市 | 345,206 | 3,742 | 1.1 | 36.16 | 9,546.6 | 342,760 | 2,446 | 0.7 | 36.11 | 9,492.1 |
| 高槻市 | 359,867 | 11,083 | 3.2 | 105.31 | 3,417.2 | 362,270 | 2,403 | 0.7 | 105.31 | 3,440.0 |
| 茨木市 | 254,078 | 3,615 | 1.4 | 75.56 | 3,318.7 | 258,233 | 4,155 | 1.6 | 76.51 | 3,375.2 |
| 箕面市 | 122,120 | 7,350 | 6.4 | 47.77 | 2,556.4 | 127,542 | 5,422 | 4.4 | 47.88 | 2,663.8 |
| 摂津市 | 87,453 | 1,121 | 1.3 | 14.87 | 5,881.2 | 87,330 | 123 | 0.1 | 14.87 | 5,872.9 |
| 能勢町 | 10,850 | 461 | 4.4 | 98.68 | 110.0 | 13,876 | 3,026 | 27.9 | 98.68 | 140.6 |
| 豊能町 | 23,676 | 7,379 | 45.3 | 34.37 | 688.9 | 26,617 | 2,941 | 12.4 | 34.37 | 774.4 |
| 島本町 | 29,971 | 422 | 1.4 | 16.78 | 1,786.1 | 30,339 | 368 | 1.2 | 16.78 | 1,808.0 |

一部境界未確定のため、総務省統計局の推計による。

(各年10月1日)

| 府市町名 | 平成12年 | | | | | 平成17年 | | | | |
|-------|-----------|--------|-----|-----------|----------|-----------|--------|-----|-----------|--------|
| | 人口 | 増加数 | 増加率 | 世帯数 | 人口密度 | 人口 | 増加数 | 増加率 | 世帯数 | 人口密度 |
| | 人 | 人 | % | 世帯 | 人/k㎡ | 人 | 人 | % | 世帯 | 人/k㎡ |
| 大阪府 | 8,805,081 | 7,813 | 0.1 | 3,485,910 | 4,651.7 | 8,817,166 | 12,085 | 0.1 | 3,654,293 | 4,655 |
| 北大阪地域 | 1,739,253 | 12,915 | 0.7 | 679,575 | 3,557.0 | 1,739,932 | 679 | 0.0 | 706,211 | 3,558 |
| 豊中市 | 391,726 | 7,182 | 1.8 | 159,146 | 10,767.6 | 386,623 | 5,103 | 1.3 | 161,418 | 10,627 |
| 池田市 | 101,516 | 2,777 | 2.7 | 41,801 | 4,591.4 | 101,616 | 100 | 0.1 | 43,401 | 4,596 |
| 吹田市 | 347,929 | 5,169 | 1.5 | 141,846 | 9,635.3 | 353,885 | 5,956 | 1.7 | 149,525 | 9,800 |
| 高槻市 | 357,438 | 4,832 | 1.3 | 133,232 | 3,394.2 | 351,826 | 5,612 | 1.6 | 137,755 | 3,341 |
| 茨木市 | 260,648 | 2,415 | 0.9 | 99,557 | 3,406.3 | 267,961 | 7,313 | 2.8 | 105,782 | 3,502 |
| 箕面市 | 124,898 | 2,644 | 2.1 | 48,984 | 2,610.7 | 127,135 | 2,237 | 1.8 | 51,646 | 2,658 |
| 摂津市 | 85,065 | 2,265 | 2.6 | 32,432 | 5,720.6 | 85,009 | 56 | 0.1 | 34,048 | 5,717 |
| 能勢町 | 14,186 | 310 | 2.2 | 4,018 | 143.8 | 12,897 | 1,289 | 9.1 | 3,844 | 131 |
| 豊能町 | 25,722 | 895 | 3.4 | 7,886 | 748.4 | 23,928 | 1,794 | 7.0 | 7,925 | 696 |
| 島本町 | 30,125 | 214 | 0.7 | 10,673 | 1,795.3 | 29,052 | 1,073 | 3.6 | 10,867 | 1,731 |

資料：国勢調査

8. 産業（大分類）別15歳以上就業者数

(各年10月1日)(単位:人)

| 産業大分類 | 平成7年 | | | 平成12年 | | | 平成17年 | | |
|---------------|-------|-------|--------|-------|-------|--------|-------|-------|--------|
| | 男 | 女 | 総数 | 男 | 女 | 総数 | 男 | 女 | 総数 |
| 総数 | 9,005 | 5,273 | 14,278 | 8,434 | 5,278 | 13,712 | 7,920 | 5,463 | 13,383 |
| 第1次産業 | 81 | 29 | 110 | 52 | 29 | 81 | 74 | 35 | 109 |
| 農業 | 79 | 29 | 108 | 51 | 29 | 80 | 73 | 34 | 107 |
| 林業 | 2 | 0 | 2 | 1 | 0 | 1 | 1 | 1 | 2 |
| 漁業 | 0 | 0 | 0 | 0 | 0 | 0 | 0 | 0 | 0 |
| 第2次産業 | 3,242 | 1,126 | 4,368 | 2,876 | 918 | 3,794 | 2,469 | 779 | 3,248 |
| 鉱業 | 0 | 0 | 0 | 2 | 0 | 2 | 0 | 0 | 0 |
| 建設業 | 843 | 185 | 1,028 | 789 | 149 | 938 | 710 | 119 | 829 |
| 製造業 | 2,399 | 941 | 3,340 | 2,085 | 769 | 2,854 | 1,759 | 660 | 2,419 |
| 第3次産業 | 5,577 | 3,994 | 9,571 | 5,376 | 4,217 | 9,593 | 5,239 | 4,555 | 9,794 |
| 電気・ガス・熱供給・水道業 | 352 | 9 | 361 | 302 | 6 | 308 | 282 | 9 | 291 |
| 運輸・通信業 | 842 | 168 | 1,010 | 791 | 209 | 1,000 | 956 | 195 | 1,151 |
| 卸売・小売業、飲食店 | 1,649 | 1,419 | 3,068 | 1,570 | 1,451 | 3,021 | 1,479 | 1,504 | 2,983 |
| 金融保険業 | 317 | 280 | 597 | 272 | 240 | 512 | 187 | 204 | 391 |
| 不動産業 | 125 | 65 | 190 | 145 | 61 | 206 | 167 | 58 | 225 |
| 医療・福祉 | | | | | | | 264 | 982 | 1,246 |
| 教育・学習支援業 | | | | | | | 325 | 477 | 802 |
| サービス業 | 1,940 | 1,932 | 3,872 | 2,010 | 2,156 | 4,166 | 1,309 | 1,030 | 2,339 |
| 公務 | 352 | 121 | 473 | 286 | 94 | 380 | 270 | 96 | 366 |
| 分類不能の産業 | 105 | 124 | 229 | 130 | 114 | 244 | 138 | 94 | 232 |

(注) 日本標準産業分類の改定に伴い、平成17年調査から「医療・福祉」と「教育・学習支援業」が新設された。

資料：国勢調査

第4章 産業

1. 産業（大分類）別事業所数、従業者数の推移

| 産業 (大分類) | 平成11年 | | 平成13年 | | 産業 (大分類) | 平成16年 | | 平成18年 | |
|-------------|-------|-------|-------|-------|---------------|-------|-------|-------|-------|
| | 事業所数 | 従業者数 | 事業所数 | 従業者数 | | 事業所数 | 従業者数 | 事業所数 | 従業者数 |
| | 所 | 人 | 所 | 人 | | 所 | 人 | 所 | 人 |
| 総数 | 684 | 7,584 | 701 | 8,054 | 総数 | 628 | 7,094 | 660 | 7,461 |
| 農林水産業 | 0 | 0 | 1 | 25 | 農林漁業 | 1 | 21 | 1 | 15 |
| 鉱業 | 1 | 4 | 1 | 4 | 鉱業 | 0 | 0 | 0 | 0 |
| 建設業 | 49 | 352 | 47 | 286 | 建設業 | 45 | 252 | 44 | 214 |
| 製造業 | 40 | 2,115 | 34 | 1,668 | 製造業 | 29 | 1,441 | 30 | 1,633 |
| 卸売・小売業・飲食店 | 291 | 1,842 | 278 | 1,715 | 卸売・小売業 | 182 | 1,112 | 176 | 1,208 |
| | | | | | 飲食店・宿泊業 | 64 | 287 | 63 | 282 |
| 金融・保険業 | 8 | 84 | 8 | 70 | 金融・保険業 | 6 | 69 | 7 | 79 |
| 不動産業 | 35 | 74 | 36 | 91 | 不動産業 | 64 | 326 | 63 | 126 |
| 運輸・通信業 | 11 | 271 | 13 | 274 | 運輸 | 8 | 223 | 10 | 183 |
| | | | | | 情報通信業 | 3 | 6 | 3 | 4 |
| 電気・ガス・水道業 | | | 3 | 25 | 電気・ガス・熱供給・水道業 | | | 3 | 17 |
| | | | | | 医療・福祉 | 54 | 991 | 65 | 977 |
| | | | | | 教育・学習支援業 | 33 | 244 | 43 | 558 |
| | | | | | 複合サービス業 | 2 | 11 | 4 | 26 |
| サービス業 | 249 | 2,842 | 272 | 3,714 | サービス業 | 137 | 2,111 | 140 | 1,862 |
| 公務 | | | 8 | 182 | 公務 | | | 8 | 277 |

(注) 平成11年は7月1日、平成13年・平成18年は10月1日、平成16年は6月1日現在である。

資料：事業所・企業統計調査

なお、平成11年、平成16年は簡易調査であり民営の事業所のみが対象である。

日本標準産業分類の改定に伴い、平成16年調査から産業分類に変更があった。

2. 産業（中分類）別事業所数、従業者数

| 産業（中分類） | 平成15年 | | 平成16年 | | 平成17年 | | 平成18年 | | 平成19年 | |
|------------------|-------|-------|-------|-------|-------|-------|-------|-------|-------|-------|
| | 事業所数 | 従業者数 | 事業所数 | 従業者数 | 事業所数 | 従業者数 | 事業所数 | 従業者数 | 事業所数 | 従業者数 |
| 総数 | 22 | 1,493 | 17 | 1,538 | 24 | 1,533 | 20 | 1,643 | 22 | 1,653 |
| 食料品製造業 | 0 | 0 | 0 | 0 | 0 | 0 | 0 | 0 | 0 | 0 |
| 飲料・たばこ・飼料製造業 | 1 | | 1 | 56 | 1 | 51 | 1 | 44 | 1 | 46 |
| 繊維工業 | 1 | | 1 | 155 | 1 | 152 | 1 | 179 | 1 | 188 |
| 衣服・その他の繊維製品製造業 | 0 | 0 | 0 | 0 | 0 | 0 | 0 | 0 | 0 | 0 |
| 木材・木製品製造業(家具を除く) | 1 | | 0 | 0 | 1 | 2 | 0 | 0 | 0 | 0 |
| 家具・装備品製造業 | 1 | | 0 | 0 | 1 | 1 | 0 | 0 | 0 | 0 |
| パルプ・紙・紙加工品製造業 | 2 | | 1 | 13 | 2 | 17 | 1 | 14 | 1 | 18 |
| 1 印刷・同関連産業 | 2 | | 2 | 429 | 2 | 419 | 2 | 485 | 3 | 485 |
| 化学工業 | 0 | 0 | 0 | 0 | 0 | 0 | 0 | 0 | 0 | 0 |
| 石油製品・石炭製品製造業 | 0 | 0 | 0 | 0 | 0 | 0 | 0 | 0 | 0 | 0 |
| プラスチック製品製造業 | 3 | 85 | 3 | 87 | 3 | 87 | 3 | 100 | 3 | 97 |
| ゴム製品製造業 | 0 | 0 | 0 | 0 | 0 | 0 | 0 | 0 | 0 | 0 |
| なめし革・同製品・毛皮製造業 | 0 | 0 | 0 | 0 | 0 | 0 | 0 | 0 | 0 | 0 |
| 窯業・土石製品製造業 | 1 | | 1 | 7 | 1 | 6 | 1 | 6 | 1 | 7 |
| 鉄鋼業 | 0 | 0 | 0 | 0 | 0 | 0 | 0 | 0 | 0 | 0 |
| 非鉄金属製造業 | 0 | 0 | 0 | 0 | 0 | 0 | 0 | 0 | 0 | 0 |
| 金属製品製造業 | 1 | | 1 | 6 | 3 | 15 | 2 | 9 | 2 | 11 |
| 一般機械器具製造業 | 2 | | 1 | 110 | 2 | 109 | 2 | 114 | 2 | 108 |
| 電気機械器具製造業 | 4 | | 3 | 65 | 4 | 62 | 3 | 79 | 3 | 83 |
| 情報通信機械器具製造業 | 0 | 0 | 0 | 0 | 0 | 0 | 0 | 0 | 0 | 0 |
| 電子部品・デバイス製造業 | 1 | | 1 | 449 | 1 | 420 | 1 | 398 | 2 | 387 |
| 輸送用機械器具製造業 | 0 | 0 | 0 | 0 | 0 | 0 | 1 | 5 | 1 | 4 |
| 精密機械器具製造業 | 1 | | 1 | 157 | 1 | 188 | 1 | 206 | 1 | 215 |
| 2 その他の製造業 | 1 | | 1 | 4 | 1 | 4 | 1 | 4 | 1 | 4 |

(注) 平成16年、18年は、従業者三人以下の事業所は含まない。

資料：工業統計調査

日本標準産業分類の改定に伴い、平成16年調査から従業者数の公表を行った。

1 出版業は調査対象外。

2 武器製造業を含む。

3. 卸売業・小売業の事業所数、従業者数、年間商品販売額

| 年次 | 総数 | | | 卸売業 | | | 小売業 | | |
|------|------|-------|-----------|------|------|---------|------|-------|-----------|
| | 事業所数 | 従業者数 | 年間商品販売額 | 事業所数 | 従業者数 | 年間商品販売額 | 事業所数 | 従業者数 | 年間商品販売額 |
| | 店 | 人 | 万円 | 店 | 人 | 万円 | 店 | 人 | 万円 |
| 平成9年 | 219 | 1,283 | 2,045,774 | 15 | 50 | 423,744 | 204 | 1,233 | 1,622,030 |
| 11年 | 216 | 1,325 | 2,005,076 | 19 | 79 | 446,649 | 197 | 1,246 | 1,558,427 |
| 14年 | 187 | 1,167 | 1,863,188 | 16 | 68 | 360,085 | 171 | 1,099 | 1,503,103 |
| 16年 | 178 | 1,043 | 1,779,851 | 15 | 55 | 407,492 | 163 | 988 | 1,372,359 |
| 19年 | 164 | 1,107 | 1,567,027 | 16 | 71 | 293,922 | 148 | 1,036 | 1,273,105 |

資料：商業統計調査

4. 農家数の推移

(各年2月1日)

| 年次 | 農 家 数 | | | | | | 農 家 人 口 |
|-------|-------|----------------|-----------|-------|-------|---------|---------|
| | 総 数 | 自 給 的 農 家 数 | 販 売 農 家 数 | | | 農 家 人 口 | |
| | | | 専 業 | 第1種兼業 | 第2種兼業 | | |
| | 戸 | 戸 | 戸 | 戸 | 戸 | 戸 | 人 |
| 昭和60年 | 225 | | | 17 | 7 | 201 | 1,075 |
| 平成2年 | 190 | | | 18 | 12 | 160 | 872 |
| 7年 | 171 | | | 19 | 18 | 134 | 784 |
| 12年 | 170 | 110 | 60 | 7 | 0 | 53 | 756 |
| 17年 | 166 | 103 | 63 | 17 | 8 | 38 | |

(注) 平成7年以前は、全農家を対象に専業兼業別農家数を調査したものであり、
平成12年調査から全農家のうち、販売農家を対象に専業兼業別農家数を調査したものである。
平成17年調査から農家人口は調査しない。資料: 農林業センサス

5. 経営耕地面積の推移

(各年2月1日)

| 年次 | 総面積 | 田 | 畑 | 樹園地 |
|-------|-------|-------|-----|-------|
| | a | a | a | a |
| 昭和60年 | 6,848 | 5,065 | 237 | 1,546 |
| 平成2年 | 6,163 | 4,752 | 664 | 747 |
| 7年 | 5,256 | 3,913 | 295 | 1,048 |
| 12年 | 4,971 | 3,535 | 901 | 535 |
| 17年 | 2,986 | 2,174 | 734 | 78 |

資料: 農林業センサス

6. 農地転用の状況

| 年 度 | 農 地 法 3 条 関 係 | | 農 地 法 4 条 関 係 | | 農 地 法 5 条 関 係 | |
|-------|---------------|----------------|---------------|----------------|---------------|----------------|
| | 件 数 | 面 積 | 件 数 | 面 積 | 件 数 | 面 積 |
| | 件 | m ² | 件 | m ² | 件 | m ² |
| 平成16年 | 0 | 0 | 1 | 380 | 0 | 0 |
| 17年 | 1 | 2,665 | 4 | 5,513 | 3 | 1,401 |
| 18年 | 0 | 0 | 2 | 692 | 0 | 0 |
| 19年 | 1 | 1,432 | 2 | 1,469 | 5 | 973 |
| 20年 | 0 | 0 | 4 | 1,218 | 5 | 4,376 |

資料: 都市環境部産業建設課

第5章 運輸・通信

1. 阪急電鉄水無瀬駅乗降客数 (単位:人)

| 年次 | 総数 | 乗客数 | 降客数 |
|-------|--------|-------|-------|
| 平成16年 | 16,131 | 8,106 | 8,025 |
| 17年 | 16,624 | 8,233 | 8,391 |
| 18年 | 16,295 | 8,053 | 8,242 |
| 19年 | 16,452 | 8,281 | 8,171 |
| 20年 | 12,523 | 6,251 | 6,272 |

(注) 数値は1日あたりのもの。平成20年は、11月11日(火)に調査したもの。

資料: 阪急電鉄(株)

2. JR山崎駅乗車人員数

| 年度 | 乗車人員数 |
|-------|-------|
| 平成16年 | 6,643 |
| 17年 | 6,775 |
| 18年 | 6,928 |
| 19年 | 6,869 |
| 20年 | 5,805 |

(注) 数値は1日あたりのもの。算出方法は、一年分の合計を365日(うるう年は366日)で割ったもの。

資料: 西日本旅客鉄道(株)京都支社

3. JR島本駅乗車人員数

| 年度 | 乗車人員数 |
|-------|-------|
| 平成19年 | 4,546 |
| 20年 | 4,083 |

資料: 西日本旅客鉄道(株)京都支社

4. 軽自動車等の課税台数 (単位:台)

| 年度 | 総数 | 軽自動車 | | | 原動機付自転車 | | | | 小型二輪自動車 251cc以上 | 特殊自動車 | |
|-------|-------|-------|------|-----------------|------------|-------------|--------------|------|--------------------|-------|-----|
| | | 軽四乗用 | 軽四貨物 | 二輪126 ~250cc | 50cc 以下 | 51~ 90cc | 91~ 125cc | ミニカー | | 農耕用 | その他 |
| 平成16年 | 5,886 | 1,288 | 706 | 302 | 2,964 | 121 | 205 | - | 260 | 17 | 23 |
| 17年 | 5,983 | 1,348 | 729 | 313 | 2,967 | 117 | 230 | 1 | 239 | 17 | 22 |
| 18年 | 6,067 | 1,436 | 707 | 324 | 2,962 | 108 | 244 | 4 | 242 | 17 | 23 |
| 19年 | 6,111 | 1,528 | 681 | 331 | 2,913 | 117 | 262 | 2 | 236 | 18 | 23 |
| 20年 | 6,161 | 1,641 | 653 | 345 | 2,841 | 107 | 291 | 2 | 239 | 19 | 23 |

(注) 平成17年度からミニカーを追加。

資料: 総務部税務課

5 . 郵便物取扱状況

| 年 度 | 引 受 | | | | 配 達 | | | |
|-------|-------|--------|--------|--------|-------|--------|--------|--------|
| | 普通通常 | 普通速達 | 書留通常 | 小 包 | 普通通常 | 普通速達 | 書留通常 | 小 包 |
| | 千通 | 通 | 通 | 個 | 千通 | 通 | 通 | 個 |
| 平成16年 | 3,287 | 21,389 | 16,210 | 24,530 | 5,126 | 40,022 | 80,482 | 29,556 |
| 17年 | 3,221 | 20,961 | 16,534 | 27,718 | 5,023 | 39,221 | 81,287 | 33,398 |
| 18年 | 3,157 | 20,541 | 16,699 | 31,321 | 4,923 | 38,437 | 82,099 | 37,739 |
| 19年 | 3,094 | 20,129 | 16,865 | 31,947 | 4,824 | 38,821 | 82,919 | 42,644 |
| 20年 | 3,032 | 19,725 | 17,032 | 28,751 | 4,726 | 37,655 | 82,088 | 41,789 |

資料: 日本郵便 山崎支店

第6章 電気・ガス・上下水道

1. 電灯の使用量

| 年 度 | 契 約 口 数 | 使 用 電 力 量 |
|-------|---------|-----------|
| | 口 | 千KWH |
| 平成16年 | 14,213 | 53,786 |
| 17年 | 14,439 | 56,823 |
| 18年 | 14,526 | 56,374 |
| 19年 | 14,670 | 58,549 |
| 20年 | 14,817 | 57,210 |

資料: 関西電力(株)高槻営業所

2. 電力の使用量

| 年 度 | 契 約 口 数 | 使 用 電 力 量 |
|-------|---------|-----------|
| | 口 | 千KWH |
| 平成16年 | 863 | 126,999 |
| 17年 | 842 | 124,009 |
| 18年 | 826 | 123,665 |
| 19年 | 795 | 121,819 |
| 20年 | 779 | 116,916 |

資料: 関西電力(株)高槻営業所

3. ガスの需要戸数

(単位: 戸)

| 年 度 | 需 要 戸 数 | | | | | |
|-------|---------|--------|-------|-----|-------|-------|
| | 総 数 | 家 庭 用 | 工 業 用 | 公 用 | 医 療 用 | 商 業 用 |
| 平成16年 | 9,993 | 9,802 | 28 | 37 | 23 | 103 |
| 17年 | 10,043 | 9,852 | 27 | 37 | 23 | 104 |
| 18年 | 10,100 | 9,911 | 27 | 37 | 23 | 102 |
| 19年 | 10,301 | 10,110 | 27 | 37 | 24 | 103 |
| 20年 | 10,421 | 10,222 | 27 | 37 | 25 | 110 |

(注) 需要戸数は、取付メーター数。

資料: 大阪ガス(株)リビング事業部

4. ガスの需要量

(単位: m³)

| 年 度 | 需 要 量 | | | | | |
|-------|-----------|-----------|-----------|---------|---------|---------|
| | 総 数 | 家 庭 用 | 工 業 用 | 公 用 | 医 療 用 | 商 業 用 |
| 平成16年 | 8,344,618 | 3,982,490 | 3,859,773 | 126,168 | 247,341 | 128,846 |
| 17年 | 8,014,671 | 4,029,151 | 3,443,411 | 140,720 | 269,666 | 131,723 |
| 18年 | 9,446,186 | 3,956,539 | 4,931,778 | 127,937 | 287,166 | 142,766 |
| 19年 | 9,193,621 | 3,956,426 | 4,691,453 | 132,925 | 277,701 | 135,116 |
| 20年 | 9,313,855 | 3,893,031 | 4,931,341 | 122,602 | 232,124 | 134,757 |

(注) 需要量は、45MJ(10,750kcal/m³)換算。各年度中実績。

資料: 大阪ガス(株)リビング事業部

5. 上水道の給水状況

| 年 度 | 行政区域 人 口 A | 上 水 道 | | 普 及 率 C/A |
|-------|------------------|-----------|-----------|--------------|
| | | 給水戸数 B | 給水人口 C | |
| 平成16年 | 29,554 | 11,379 | 29,598 | 100.0 |
| 17年 | 29,496 | 11,556 | 29,537 | 100.1 |
| 18年 | 29,315 | 11,565 | 29,360 | 100.2 |
| 19年 | 29,562 | 11,814 | 29,606 | 100.1 |
| 20年 | 29,566 | 11,914 | 29,605 | 100.1 |

(注) 高槻市の一部を含む。平成16年度から簡易水道を廃止した。

資料：上下水道部

6. 口径別給水量

(単位：m³)

| 年 度 | 総 量 | 20mm 以下 | 25mm | 30mm | 40mm | 50mm | 75mm | 100mm | 浴場臨時 家事共用 散 水 |
|-------|-----------|------------|--------|-------|--------|---------|---------|--------|---------------------|
| 平成16年 | 3,175,643 | 2,582,716 | 79,654 | 6,393 | 69,492 | 124,310 | 93,686 | 91,915 | 127,477 |
| 17年 | 3,146,330 | 2,564,341 | 79,947 | 7,482 | 72,073 | 127,089 | 80,915 | 91,021 | 123,462 |
| 18年 | 3,131,737 | 2,553,721 | 82,652 | 6,503 | 77,912 | 116,956 | 78,466 | 92,308 | 123,219 |
| 19年 | 3,120,520 | 2,543,869 | 79,379 | 6,689 | 76,133 | 121,373 | 69,719 | 98,314 | 125,044 |
| 20年 | 3,084,163 | 2,443,537 | 77,910 | 4,984 | 88,107 | 145,772 | 107,836 | 86,419 | 129,598 |

資料：上下水道部

7. 配水管布設状況

(単位：m)

| 年 度 | 総延長 | 50mm 以下 | 75mm | 100mm | 125mm | 150mm | 200mm | 250mm | 300mm | 350mm | 400mm | 450mm | 500mm | 600mm |
|-------|--------|------------|--------|--------|-------|--------|-------|-------|-------|-------|-------|-------|-------|-------|
| 平成16年 | 76,555 | 11,048 | 21,049 | 16,842 | 725 | 11,223 | 6,705 | 2,245 | 3,410 | 906 | 14 | | 238 | 1,933 |
| 17年 | 76,774 | 11,116 | 20,754 | 17,003 | 725 | 11,223 | 6,990 | 2,412 | 3,410 | 906 | 14 | | 288 | 1,933 |
| 18年 | 76,681 | 11,116 | 20,754 | 16,910 | 725 | 11,223 | 6,990 | 2,412 | 3,410 | 906 | 14 | | 288 | 1,933 |
| 19年 | 76,776 | 11,116 | 20,654 | 17,019 | 725 | 11,236 | 6,990 | 2,412 | 3,410 | 979 | 14 | | 288 | 1,933 |
| 20年 | 76,688 | 11,124 | 19,909 | 17,447 | 725 | 11,222 | 7,225 | 2,412 | 3,410 | 979 | 14 | | 288 | 1,933 |

(注) 平成16年度から400mmを新設し450mmを廃止した。

資料：上下水道部

8. 水量の状況

(単位：m³)

| 年 度 | 取 水 量 | 配 水 量 | 有 収 水 量 |
|-------|-----------|-----------|-----------|
| 平成16年 | 3,367,121 | 3,306,254 | 3,175,643 |
| 17年 | 3,377,280 | 3,306,475 | 3,146,330 |
| 18年 | 3,355,205 | 3,287,857 | 3,131,737 |
| 19年 | 3,411,805 | 3,324,838 | 3,120,520 |
| 20年 | 3,478,584 | 3,386,562 | 3,084,163 |

資料：上下水道部

9 . 下水道整備の状況

| 年 度 | 処 理 区 域 面 積 Ha | 処 理 区 域 内 人 口 人 | 普 及 率 % |
|-------|-------------------|--------------------|------------|
| 平成16年 | 251.8 | 25,769 | 87.2 |
| 17年 | 262.9 | 26,272 | 89.1 |
| 18年 | 264.2 | 26,101 | 89.0 |
| 19年 | 265.2 | 26,492 | 89.6 |
| 20年 | 270.9 | 26,503 | 89.6 |

資料:上下水道部

第7章 土木・建設

1. 町道の状況

(各年度3月31日)

| 年 度 | 実 延 長 m | 面 積 ㎡ | 舗装済延長 m | 舗 装 率 % |
|-------|------------|----------|------------|------------|
| 平成16年 | 66,703 | 375,772 | 62,281 | 93.4 |
| 17年 | 66,873 | 376,810 | 62,451 | 93.4 |
| 18年 | 67,549 | 380,008 | 63,127 | 93.5 |
| 19年 | 68,108 | 386,254 | 63,697 | 93.5 |
| 20年 | 68,594 | 389,000 | 64,183 | 93.6 |

(注) 橋梁を含む。

資料: 都市環境部産業建設課

2. 国道、府道の状況

(平成20年4月1日)

| 路 線 名 | 実 延 長 m | 面 積 ㎡ | 舗装済延長 m | 舗 装 率 % |
|-------------------|------------|----------|------------|------------|
| 国 道 1 7 1 号 | 2,349 | 42,952 | 2,349 | 100.0 |
| 府 道 西 京 高 槻 線 | 2,932 | 18,710 | 2,932 | 100.0 |
| 府 道 柳 谷 島 本 線 | 5,191 | 38,437 | 5,191 | 100.0 |
| 府 道 伏 見 柳 谷 高 槻 線 | 2,202 | 15,453 | 2,202 | 100.0 |
| 府 道 桜 井 駅 跡 線 | 552 | 7,934 | 552 | 100.0 |

資料: 大阪国道事務所

大阪府茨木土木事務所

3. 高速自動車国道の状況

(平成20年4月1日)

| 線 路 名 | 実 延 長 m | 面 積 ㎡ |
|-----------------------|------------|----------|
| 中央自動車道西宮線 (名神高速道路) | 3,200 | 102,400 |

(注) 橋梁を含む。

資料: 西日本高速道路株式会社

4. 橋梁の状況

| 区 分 | 橋 梁 橋 | 延 長 m | 面 積 ㎡ |
|---------|----------|----------|----------|
| 府 道 関 係 | 16 | 84 | 552 |
| 町 道 関 係 | 108 | 1,089 | 6,816 |

(注) 府道関係は平成20年4月1日現在

資料: 大阪府茨木土木事務所

町道関係は平成21年3月31日現在

都市環境部産業建設課

5. 公園の状況

(各年度3月31日)

| 年 度 | 計 | | 児 童 公 園 | | 都 市 計 画 公 園 | | そ の 他 の 都 市 公 園 | |
|-------|-----|------|---------|------|-------------|------|-----------------|------|
| | 園 数 | 面 積 | 園 数 | 面 積 | 園 数 | 面 積 | 園 数 | 面 積 |
| | 箇所 | ha | 箇所 | ha | 箇所 | ha | 箇所 | ha |
| 平成16年 | 65 | 7.28 | 54 | 1.26 | 6 | 1.89 | 5 | 4.13 |
| 17年 | 66 | 7.30 | 55 | 1.28 | 6 | 1.89 | 5 | 4.13 |
| 18年 | 67 | 7.34 | 56 | 1.32 | 6 | 1.89 | 5 | 4.13 |
| 19年 | 67 | 7.34 | 56 | 1.32 | 6 | 1.89 | 5 | 4.13 |
| 20年 | 68 | 7.42 | 57 | 1.40 | 6 | 1.89 | 5 | 4.13 |

資料:都市環境部産業建設課

6. 町営住宅の状況

(平成20年3月31日)

| 住 宅 名 | 構 造 | 建 築 年 度 | 管 理 戸 数 | 一 戸 当 たり 床 面 積 |
|-------|-----------------|---------|---------|----------------|
| 御 茶 屋 | 組立鉄筋コンクリートパネル構造 | 昭和52年 | 8 | 55.44 |
| 緑地公園 | 鉄筋コンクリート造 | 平成15年 | 90 | 67.93 |
| | | | 9 | 64.59 |
| | | | 35 | 54.55 |

資料:都市環境部産業建設課

第8章 社会福祉

1. 国民健康保険の加入状況

| 年 度 | 被保険者世帯数 | 被 保 険 者 数 | 被 保 険 者 内 訳 | | |
|-------|---------|-----------|-------------|----------|--------|
| | | | 一般被保険者数 | 退職被保険者等数 | 老健対象者数 |
| | 世帯 | 人 | 人 | 人 | 人 |
| 平成16年 | 4,902 | 8,920 | 4,506 | 1,927 | 2,487 |
| 17年 | 5,045 | 9,070 | 4,431 | 2,230 | 2,409 |
| 18年 | 5,179 | 9,245 | 4,404 | 2,491 | 2,350 |
| 19年 | 5,239 | 9,258 | 4,288 | 2,694 | 2,276 |
| 20年 | 4,148 | 7,051 | 6,218 | 833 | |

(注) 数値については月平均である。

資料：民生部住民課

平成20年4月1日から老人保健制度がなくなり、後期高齢者制度へ移行したため

2. 国民健康保険の給付状況

(単位：千円)

| 項 目 | 平成16年度 | 平成17年度 | 平成18年度 | 平成19年度 | 平成20年度 |
|------------|-----------|-----------|-----------|-----------|-----------|
| 保 険 給 付 費 | 1,238,688 | 1,350,166 | 1,490,625 | 1,642,613 | 1,859,805 |
| 一般被保険者 | | | | | |
| 療養給付費 | 584,076 | 607,252 | 695,140 | 718,675 | 1,414,740 |
| 療 養 費 | 15,614 | 17,703 | 19,941 | 22,717 | 41,179 |
| 高額療養費 | 54,048 | 54,031 | 69,890 | 74,315 | 152,017 |
| 出産育児諸費 | 7,800 | 7,500 | 8,700 | 8,400 | 10,710 |
| 葬 祭 費 | 6,120 | 6,080 | 6,000 | 5,280 | 2,690 |
| 精神・結核医療給付費 | 1,466 | 1,641 | 2,357 | 2,539 | 3,074 |
| 退職被保険者等 | | | | | |
| 療養給付費 | 503,366 | 591,053 | 630,942 | 737,484 | 206,496 |
| 療 養 費 | 9,352 | 11,703 | 15,228 | 17,846 | 6,096 |
| 高額療養費 | 56,846 | 53,203 | 42,427 | 55,357 | 22,803 |
| 老人保健拠出金 | 481,404 | 481,092 | 429,687 | 426,038 | 97,887 |

資料：民生部住民課

3. 介護保険被保険者の状況

(単位：人)

| 年 度 | 被保険者数 | 被 保 険 者 内 訳 | |
|-------|--------|-------------|----------|
| | | 第1号被保険者数 | 第2号被保険者数 |
| 平成16年 | 15,488 | 4,875 | 10,613 |
| 17年 | 15,647 | 5,096 | 10,551 |
| 18年 | 15,793 | 5,396 | 10,397 |
| 19年 | 16,082 | 5,711 | 10,371 |
| 20年 | 16,290 | 5,978 | 10,312 |

(注) 数値については3月末現在の被保険者数である。

資料：民生部高齢福祉課

4. 要支援・要介護認定者の状況

(単位:人)

| 年 度 | 認定者数 | 介 護 度 別 内 訳 | | | | | | |
|-------|------|-------------|----------|----------|----------|----------|----------|----------|
| | | 要 支 援 | 要介護 1 | 要介護 2 | 要介護 3 | 要介護 4 | 要介護 5 | |
| 平成16年 | 779 | 151 | 272 | 100 | 89 | 91 | 76 | |
| 17年 | 834 | 140 | 323 | 112 | 97 | 88 | 74 | |
| | 認定者数 | 要支援 1 | 要支援 2 | 要介護 1 | 要介護 2 | 要介護 3 | 要介護 4 | 要介護 5 |
| 18年 | 840 | 114 | 152 | 178 | 121 | 101 | 96 | 78 |
| 19年 | 928 | 116 | 200 | 140 | 151 | 128 | 108 | 85 |
| 20年 | 909 | 125 | 198 | 127 | 132 | 126 | 101 | 100 |

(注) 数値については3月末現在の実認定者数である。

資料: 民生部高齢福祉課

5. 介護保険サービス受給者の状況

(単位:人)

| 年 度 | 総 数 | サ ー ビ ス 利 用 内 訳 | | | | |
|-------|-----|-----------------|-------|--------------|--------------|---------------|
| | | 居宅介護 (支援) | 地域密着型 | 介護老人 福祉施設 | 介護老人 保健施設 | 介護療養型 医療施設 |
| 平成16年 | 633 | 490 | | 68 | 65 | 10 |
| 17年 | 678 | 531 | | 66 | 73 | 8 |
| 18年 | 667 | 504 | 32 | 64 | 61 | 6 |
| 19年 | 721 | 547 | 29 | 67 | 66 | 12 |
| 20年 | 713 | 537 | 27 | 69 | 70 | 10 |

(注) 数値については3月末現在の受給者数である。

資料: 民生部高齢福祉課

6. 国民年金の加入状況

(単位:人)

| 年 度 | 総 数 | 強 制 加 入 | 任 意 加 入 | 第 三 号 |
|-------|-------|---------|---------|-------|
| 平成16年 | 7,513 | 4,143 | 52 | 3,318 |
| 17年 | 7,454 | 4,196 | 43 | 3,215 |
| 18年 | 7,242 | 4,055 | 58 | 3,129 |
| 19年 | 6,973 | 3,801 | 80 | 3,092 |
| 20年 | 6,900 | 3,694 | 90 | 3,116 |

資料: 民生部住民課

7. 老人福祉法に基づく措置人員と措置費

(各年度3月31日)

| 年 度 | 総 数 | | 特 別 養 護 老 人 ホ ー ム | | 養 護 老 人 ホ ー ム | |
|-------|-----|-------|-------------------|-------|---------------|-------|
| | 人 員 | 措 置 費 | 人 員 | 措 置 費 | 人 員 | 措 置 費 |
| | 人 | 千円 | 人 | 千円 | 人 | 千円 |
| 平成16年 | 3 | 5,931 | 0 | 0 | 3 | 5,931 |
| 17年 | 3 | 6,148 | 0 | 0 | 3 | 6,148 |
| 18年 | 3 | 5,876 | 0 | 0 | 3 | 5,876 |
| 19年 | 3 | 5,609 | 0 | 0 | 3 | 5,609 |
| 20年 | 4 | 6,846 | 0 | 0 | 4 | 6,846 |

資料: 民生部福祉保健課

8. 障害者手帳の交付状況

(各年度3月31日)(単位:人)

| 年 度 | 総 数 | 身 体 障 害 者 手 帳 | | | | | 療 育 手 帳 | | | 精 神 障 害 者 保 健 福 祉 手 帳 | | |
|-------|-------|---------------|------------|------------|------------|------------|----------|-----------|-----------|--------------------------|----|----|
| | | 肢 体 不 自 由 | 視 覚 障 害 | 聴 覚 障 害 | 言 語 障 害 | 内 部 障 害 | A (重) | B1 (中) | B2 (軽) | 1級 | 2級 | 3級 |
| 平成16年 | 1,085 | 488 | 66 | 44 | 13 | 240 | 89 | 35 | 43 | 15 | 42 | 10 |
| 17年 | 1,147 | 509 | 68 | 52 | 13 | 260 | 92 | 30 | 45 | 17 | 47 | 14 |
| 18年 | 1,169 | 516 | 63 | 52 | 13 | 267 | 89 | 32 | 47 | 18 | 54 | 18 |
| 19年 | 1,197 | 544 | 67 | 54 | 16 | 271 | 91 | 31 | 47 | 15 | 47 | 14 |
| 20年 | 1,241 | 559 | 62 | 48 | 16 | 283 | 88 | 35 | 51 | 15 | 65 | 19 |

資料: 民生部福祉保健課

9. 生活保護の状況

(単位:世帯、千円)

| 内 容 | | 平成16年度 | 平成17年度 | 平成18年度 | 平成19年度 | 平成20年度 |
|---------------|-----|---------|---------|---------|---------|---------|
| 総 額 | | 117,401 | 122,964 | 122,669 | 126,874 | 137,135 |
| 生活扶助 | 世 帯 | 397 | 431 | 416 | 451 | 515 |
| | 金 額 | 29,795 | 30,617 | 34,255 | 31,561 | 36,802 |
| 住宅扶助 | 世 帯 | 363 | 383 | 376 | 405 | 423 |
| | 金 額 | 13,291 | 14,281 | 12,408 | 12,910 | 16,346 |
| 教育扶助 | 世 帯 | 21 | 33 | 48 | 39 | 44 |
| | 金 額 | 144 | 318 | 515 | 435 | 493 |
| 介護扶助 | 世 帯 | 50 | 48 | 64 | 102 | 103 |
| | 金 額 | 430 | 383 | 495 | 2,525 | 3,006 |
| 医療扶助 | 世 帯 | 446 | 466 | 440 | 442 | 481 |
| | 金 額 | 67,706 | 72,237 | 70,640 | 73,369 | 72,425 |
| 出産・生業 葬祭扶助 | 世 帯 | 3 | 1 | 2 | 4 | 2 |
| | 金 額 | 185 | 198 | 423 | 375 | 352 |
| 施設事務 | 世 帯 | 36 | 30 | 24 | 36 | 48 |
| | 金 額 | 5,850 | 4,930 | 3,933 | 5,699 | 7,711 |

(注) 世帯については延べ世帯数である。

資料: 民生部福祉保健課

10. 保育所(園)の状況

(各年度3月1日)

| 年度 | 区分 | 保育所数 | 定員 | 保育人員 | 職員数 | 保育士数 |
|-------|----|------|-----|------|-----|------|
| | | 所 | 人 | 人 | 人 | 人 |
| 平成16年 | 総数 | 3 | 390 | 433 | 51 | 42 |
| | 公立 | 2 | 270 | 287 | 33 | 28 |
| | 私立 | 1 | 120 | 146 | 18 | 14 |
| 17年 | 総数 | 3 | 390 | 433 | 45 | 37 |
| | 公立 | 2 | 270 | 287 | 31 | 27 |
| | 私立 | 1 | 120 | 146 | 14 | 10 |
| 18年 | 総数 | 3 | 390 | 439 | 44 | 36 |
| | 公立 | 2 | 270 | 291 | 30 | 26 |
| | 私立 | 1 | 120 | 148 | 14 | 10 |
| 19年 | 総数 | 3 | 390 | 457 | 46 | 38 |
| | 公立 | 2 | 270 | 309 | 29 | 25 |
| | 私立 | 1 | 120 | 148 | 17 | 13 |
| 20年 | 総数 | 3 | 390 | 454 | 43 | 37 |
| | 公立 | 2 | 270 | 304 | 21 | 18 |
| | 私立 | 1 | 120 | 150 | 22 | 19 |

資料: 民生部子ども支援課

11. 年齢別保育人員

(各年度3月1日)(単位:人)

| 年度 | 区分 | 総数 | 0歳児 | 1歳児 | 2歳児 | 3歳児 | 4歳児 | 5歳児 |
|-------|----|-----|-----|-----|-----|-----|-----|-----|
| 平成16年 | 総数 | 433 | 44 | 60 | 64 | 71 | 91 | 103 |
| | 公立 | 287 | 29 | 41 | 42 | 43 | 60 | 72 |
| | 私立 | 146 | 15 | 19 | 22 | 28 | 31 | 31 |
| 17年 | 総数 | 433 | 51 | 53 | 70 | 91 | 74 | 94 |
| | 公立 | 287 | 32 | 34 | 52 | 61 | 46 | 62 |
| | 私立 | 146 | 19 | 19 | 18 | 30 | 28 | 32 |
| 18年 | 総数 | 439 | 51 | 63 | 70 | 88 | 94 | 73 |
| | 公立 | 291 | 38 | 36 | 48 | 60 | 64 | 45 |
| | 私立 | 148 | 13 | 27 | 22 | 28 | 30 | 28 |
| 19年 | 総数 | 457 | 55 | 60 | 80 | 82 | 89 | 91 |
| | 公立 | 309 | 40 | 43 | 47 | 57 | 61 | 61 |
| | 私立 | 148 | 15 | 17 | 33 | 25 | 28 | 30 |
| 20年 | 総数 | 454 | 52 | 65 | 70 | 91 | 89 | 87 |
| | 公立 | 304 | 34 | 46 | 48 | 53 | 63 | 60 |
| | 私立 | 150 | 18 | 19 | 22 | 38 | 26 | 27 |

資料: 民生部子ども支援課

第9章 保健・衛生・環境

1. 高槻・島本夜間休日応急診療所の町民利用状況

(単位:人)

| 年度 | 総数 | 内科 | 外科 | 小児科 | 歯科 |
|-------|-------|-----|-----|-----|----|
| 平成16年 | 975 | 272 | 144 | 528 | 31 |
| 17年 | 1,029 | 294 | 159 | 551 | 25 |
| 18年 | 1,047 | 295 | 148 | 562 | 42 |
| 19年 | 917 | 306 | 147 | 437 | 27 |
| 20年 | 966 | 277 | 152 | 514 | 23 |

資料: 民生部福祉保健課

2. 大阪府三島救命救急センターの町民利用状況

(単位:人)

| 年度 | 総数 | 入院 | 外来死 | 外来 |
|-------|----|----|-----|----|
| 平成16年 | 61 | 36 | 6 | 19 |
| 17年 | 68 | 37 | 7 | 24 |
| 18年 | 71 | 49 | 5 | 17 |
| 19年 | 66 | 48 | 4 | 14 |
| 20年 | 73 | 49 | 7 | 17 |

資料: 民生部福祉保健課

3. 医療施設の状況

(各年度4月1日)

| 年度 | 病院 | | 一般診療所 | | 歯科診療所 |
|-------|-----|-----|-------|-----|-------|
| | 施設数 | 病床数 | 施設数 | 病床数 | 施設数 |
| 平成16年 | 1 | 86 | 17 | 11 | 10 |
| 17年 | 1 | 117 | 17 | 11 | 10 |
| 18年 | 1 | 117 | 16 | 11 | 9 |
| 19年 | 1 | 117 | 16 | 11 | 13 |
| 20年 | 1 | 117 | 21 | 11 | 9 |

(注) 平成20年から一般診療所における施設数については、企業内診療所等を含む。

資料: 民生部福祉保健課

4. 予防接種の接種者数

(単位:人)

| 年度 | 総数 | 生ポリオ | BCG | 日本脳炎 | 麻しん | 風しん | 百日せき ジフテリア 破傷風 | ジフテリア 破傷風 |
|-------|-------|------|-----|-------|-------|-------|----------------------|--------------|
| 平成16年 | 4,381 | 559 | 265 | 1,155 | 272 | 307 | 1,069 | 208 |
| 17年 | 2,922 | 532 | 240 | 121 | 245 | 473 | 1,021 | 290 |
| 18年 | 2,865 | 517 | 236 | 2 | 499 | 504 | 948 | 159 |
| 19年 | 2,979 | 474 | 259 | 1 | 482 | 485 | 1,055 | 223 |
| 20年 | 3,110 | 497 | 259 | 14 | 1,006 | 1,009 | 1,078 | 249 |

(注) 平成18年6月2日から予防接種法が一部改正され、麻しん、風しんの予防接種についてはMRワクチン(混合ワクチン)を2回接種。平成20年4月から麻しん、風しんの第3期・第4期が5年間に限り実施。

資料: 民生部福祉保健課
教育委員会学校教育課

日本脳炎は平成17年5月30日から積極的勧奨を原則中止。

5. ごみ収集状況

(単位:t)

| 年 度 | 収 集 量 | | | 資 源 化 量 |
|-------|---------|---------|-----------|---------|
| | 総 収 集 量 | 可 燃 ご み | 不 燃 等 ご み | |
| 平成16年 | 7,964 | 6,808 | 1,156 | 684 |
| 17年 | 7,895 | 6,743 | 1,152 | 691 |
| 18年 | 7,987 | 6,907 | 1,080 | 655 |
| 19年 | 7,826 | 6,791 | 1,035 | 574 |
| 20年 | 7,609 | 6,634 | 975 | 583 |

資料:都市環境部環境課

6. し尿・浄化槽汚泥の処理状況

(単位:kl)

| 年 度 | 総 処 理 量 | 生 し 尿 量 | 浄化槽汚泥量 |
|-------|---------|---------|--------|
| 平成16年 | 3,191 | 1,371 | 1,820 |
| 17年 | 2,964 | 1,254 | 1,710 |
| 18年 | 2,855 | 1,148 | 1,707 |
| 19年 | 2,795 | 1,130 | 1,665 |
| 20年 | 2,638 | 1,037 | 1,601 |

資料:都市環境部環境課

7. 北大阪地域の光化学スモッグ情報発令状況

(単位:回)

| 年 度 | 総 数 | 予 報 | 注 意 報 |
|-------|-----|-----|-------|
| 平成16年 | 13 | 9 | 4 |
| 17年 | 9 | 6 | 3 |
| 18年 | 14 | 10 | 4 |
| 19年 | 4 | 3 | 1 |
| 20年 | 1 | 1 | 0 |

資料:都市環境部環境課

第10章 教育・文化

1. 幼稚園の園児数、学級数、教員数の状況

(各年5月1日)

| 年次 | 総数 | | | 町立第一幼稚園 | | | 町立第二幼稚園 | | | 私立山崎幼稚園 | | |
|-------|-----|-----|-----|---------|-----|-----|---------|-----|-----|---------|-----|-----|
| | 園児数 | 学級数 | 教員数 | 園児数 | 学級数 | 教員数 | 園児数 | 学級数 | 教員数 | 園児数 | 学級数 | 教員数 |
| 平成16年 | 615 | 23 | 29 | 157 | 6 | 6 | 135 | 5 | 7 | 323 | 12 | 16 |
| 17年 | 600 | 22 | 28 | 143 | 5 | 6 | 132 | 5 | 5 | 325 | 12 | 17 |
| 18年 | 595 | 21 | 26 | 115 | 4 | 5 | 129 | 5 | 6 | 351 | 12 | 15 |
| 19年 | 599 | 22 | 27 | 121 | 5 | 5 | 136 | 5 | 6 | 342 | 12 | 16 |
| 20年 | 597 | 22 | 28 | 127 | 5 | 5 | 128 | 5 | 6 | 342 | 12 | 17 |

(注) 教員数には、本務者のみ計上。

資料：教育委員会学校教育課
私立山崎幼稚園

2. 小学校の児童数、学級数、教職員数の状況

(各年5月1日)(単位：人、級)

| 区分 | | 平成16年 | 平成17年 | 平成18年 | 平成19年 | 平成20年 |
|-------|------|---------|---------|---------|---------|---------|
| 総数 | 児童数 | 1,770 | 1,787 | 1,753 | 1,696 | 1,692 |
| | 学級数 | 66 (12) | 69 (13) | 70 (15) | 70 (14) | 68 (13) |
| | 教職員数 | 109 | 113 | 118 | 114 | 114 |
| 第一小学校 | 児童数 | 351 | 356 | 362 | 359 | 363 |
| | 学級数 | 14 (2) | 14 (2) | 14 (2) | 14 (2) | 14 (2) |
| | 教職員数 | 25 | 24 | 25 | 23 | 23 |
| 第二小学校 | 児童数 | 585 | 585 | 572 | 569 | 564 |
| | 学級数 | 22 (5) | 23 (5) | 25 (8) | 26 (8) | 26 (8) |
| | 教職員数 | 32 | 35 | 38 | 37 | 41 |
| 第三小学校 | 児童数 | 464 | 474 | 477 | 461 | 447 |
| | 学級数 | 16 (3) | 17 (3) | 16 (2) | 17 (2) | 14 (1) |
| | 教職員数 | 25 | 26 | 25 | 28 | 23 |
| 第四小学校 | 児童数 | 370 | 372 | 342 | 307 | 318 |
| | 学級数 | 14 (2) | 15 (3) | 15 (3) | 13 (2) | 14 (2) |
| | 教職員数 | 27 | 28 | 30 | 26 | 27 |

(注) ()内は、支援学級数の再掲。

資料：教育委員会学校教育課

教職員数には、府費負担による本務者のみ計上。

3. 中学校の生徒数、学級数、教職員数の状況

(各年5月1日)

| 年次 | 総数 | | | 第一中学校 | | | 第二中学校 | | |
|-------|-----|--------|------|-------|--------|------|-------|--------|------|
| | 生徒数 | 学級数 | 教職員数 | 生徒数 | 学級数 | 教職員数 | 生徒数 | 学級数 | 教職員数 |
| 平成16年 | 848 | 30 (6) | 62 | 395 | 14 (2) | 29 | 453 | 16 (4) | 33 |
| 17年 | 828 | 28 (5) | 58 | 379 | 12 (1) | 26 | 449 | 16 (4) | 32 |
| 18年 | 834 | 29 (6) | 64 | 372 | 12 (1) | 27 | 462 | 17 (5) | 37 |
| 19年 | 843 | 30 (7) | 68 | 395 | 13 (2) | 30 | 448 | 17 (5) | 38 |
| 20年 | 826 | 31 (9) | 66 | 400 | 14 (3) | 29 | 426 | 17 (6) | 37 |

(注) ()内は、支援学級数の再掲。

資料：教育委員会学校教育課

教職員数には、府費負担による本務者のみ計上。

4. 学校体育施設の利用状況

(単位:人)

| 年 度 | 総 数 | グ ラ ウ ン ド | | 体 育 館 | | テニスコート |
|-------|--------|-----------|--------|--------|--------|--------|
| | | 小 学 校 | 中 学 校 | 小 学 校 | 中 学 校 | 中 学 校 |
| 平成16年 | 71,121 | 16,169 | 12,689 | 26,350 | 12,593 | 3,320 |
| 17年 | 73,340 | 15,874 | 9,970 | 28,594 | 14,595 | 4,307 |
| 18年 | 71,772 | 17,148 | 8,875 | 27,735 | 14,869 | 3,145 |
| 19年 | 64,483 | 12,930 | 6,861 | 28,513 | 14,020 | 2,159 |
| 20年 | 67,848 | 15,468 | 8,717 | 27,434 | 14,063 | 2,166 |

資料:教育委員会生涯学習課

5. 町立体育館の利用状況

(単位:人)

| 年 度 | 総 数 | 体 育 室 | 柔 道 室 | 剣 道 室 | トレーニング室 | 研 修 室 |
|-------|--------|--------|-------|--------|---------|-------|
| 平成16年 | 48,473 | 15,824 | 8,811 | 9,944 | 11,996 | 1,898 |
| 17年 | 50,716 | 16,155 | 8,424 | 9,977 | 12,703 | 3,457 |
| 18年 | 54,953 | 17,244 | 9,787 | 9,601 | 14,533 | 3,788 |
| 19年 | 59,238 | 17,852 | 8,869 | 11,862 | 17,475 | 3,180 |
| 20年 | 61,227 | 17,875 | 9,828 | 12,614 | 17,930 | 2,980 |

資料:教育委員会生涯学習課

6. 町立プールの利用状況

(単位:人)

| 年 度 | 開 設 期 間 | 総 数 | 幼 児 | 小・中学校 | 一 般 |
|-------|---------------|--------|-------|-------|-------|
| 平成16年 | 7月10日 ~ 8月31日 | 12,292 | 1,495 | 8,078 | 2,719 |
| 17年 | 7月9日 ~ 8月31日 | 12,357 | 1,572 | 8,148 | 2,637 |
| 18年 | 7月8日 ~ 8月31日 | 11,535 | 1,465 | 7,178 | 2,892 |
| 19年 | 7月7日 ~ 8月31日 | 10,775 | 1,446 | 6,510 | 2,819 |
| 20年 | 7月5日 ~ 8月31日 | 11,188 | 1,442 | 6,589 | 3,157 |

資料:教育委員会生涯学習課

7. 町立キャンプ場の利用状況

(単位:人)

| 年 度 | 開 設 期 間 | 利 用 者 数 |
|-------|---------------|---------|
| 平成16年 | 7月10日 ~ 8月31日 | 717 |
| 17年 | 7月9日 ~ 8月31日 | 637 |
| 18年 | 7月8日 ~ 8月31日 | 475 |
| 19年 | 7月7日 ~ 8月31日 | 450 |
| 20年 | 7月5日 ~ 8月31日 | 362 |

資料:教育委員会生涯学習課

8. 水無瀬川緑地公園スポーツ広場使用受付件数 (単位:件)

| 年度 | 受付件数合計 | 免除件数 | 減額件数 | 有料件数 |
|-------|--------|------|------|------|
| 平成17年 | 60 | 43 | 4 | 13 |
| 18年 | 115 | 77 | 8 | 30 |
| 19年 | 122 | 97 | 3 | 22 |
| 20年 | 146 | 111 | 8 | 27 |

資料:教育委員会生涯学習課

9. 図書館の蔵書冊数

(1)分類別冊数

(単位:冊)

| 年度 | 総数 | 総記 | 哲学・心理 | 歴史・地理 | 社会科学 | 自然科学 | 工業・家政 | 産業 | 芸術・体育 | 言語 | 文学 | 児童書 | その他 |
|-------|--------|-------|-------|-------|-------|-------|-------|-------|-------|-----|--------|--------|-------|
| 平成16年 | 89,758 | 1,595 | 1,743 | 5,356 | 7,235 | 3,307 | 4,955 | 1,274 | 6,679 | 665 | 22,828 | 29,623 | 4,498 |
| 17年 | 88,990 | 1,595 | 1,812 | 5,435 | 7,284 | 3,352 | 4,936 | 1,291 | 6,551 | 700 | 22,137 | 29,330 | 4,567 |
| 18年 | 89,320 | 1,622 | 1,836 | 5,395 | 7,197 | 3,365 | 4,742 | 1,264 | 5,437 | 729 | 23,495 | 29,593 | 4,645 |
| 19年 | 89,885 | 1,578 | 1,852 | 5,505 | 6,986 | 3,399 | 4,582 | 1,238 | 5,312 | 704 | 24,298 | 29,735 | 4,696 |
| 20年 | 91,054 | 1,589 | 1,902 | 5,527 | 7,186 | 3,469 | 4,716 | 1,300 | 5,368 | 725 | 24,514 | 29,920 | 4,838 |

資料:町立図書館

(2)分類別視聴覚資料点数

(単位:点)

| 年度 | 総数 | VHS | C D | カセットテープ | DVD 等 |
|-------|--------|-------|-------|---------|-------|
| 平成16年 | 10,042 | 2,931 | 6,161 | 847 | 103 |
| 17年 | 9,991 | 2,741 | 6,257 | 841 | 152 |
| 18年 | 10,173 | 2,458 | 6,574 | 833 | 308 |
| 19年 | 9,793 | 2,259 | 6,464 | 706 | 364 |
| 20年 | 9,364 | 2,003 | 6,232 | 688 | 441 |

資料:町立図書館

10. 図書館の貸出状況

| 年度 | 登録者数 | 総数 | 一般図書 | 児童図書 | 視聴覚資料 |
|-------|--------|---------|---------|---------|--------|
| | 人 | 冊 | 冊 | 冊 | 点 |
| 平成16年 | 12,123 | 430,065 | 232,935 | 121,204 | 75,926 |
| 17年 | 11,869 | 414,022 | 228,311 | 115,009 | 70,702 |
| 18年 | 11,572 | 404,117 | 224,171 | 112,878 | 67,068 |
| 19年 | 11,588 | 397,616 | 228,285 | 107,745 | 61,586 |
| 20年 | 11,243 | 392,160 | 230,700 | 107,069 | 54,391 |

資料:町立図書館

11. 歴史文化資料館使用状況

(単位:人)

| 年度 | 高校生・大人 | | 中学生 | | 小学生 | | 幼児以下 | | 男女計 | | 入館者計 | その他催し物等計 | 計 |
|-------|--------|-------|-----|----|-----|-----|------|-----|-------|-------|--------|----------|--------|
| | 男 | 女 | 男 | 女 | 男 | 女 | 男 | 女 | 男 | 女 | | | |
| 平成20年 | 7,395 | 4,391 | 91 | 43 | 532 | 396 | 273 | 236 | 8,291 | 5,066 | 13,357 | 1,405 | 14,762 |

資料: 歴史文化資料館

12. 住民ホールの利用申込み状況

| 年度 | 件数 | 人数 |
|-------|-----|--------|
| | 件 | 人 |
| 平成16年 | 95 | 19,261 |
| 17年 | 129 | 21,816 |
| 18年 | 125 | 19,630 |
| 19年 | 211 | 20,465 |
| 20年 | 232 | 21,036 |

資料: 総務部総務課

13. ふれあいセンターの利用申込み状況

| 施設名 | 平成18年度 | | 平成19年度 | | 平成20年度 | |
|---------|--------|---------|--------|---------|--------|---------|
| | 件数 | 人数 | 件数 | 人数 | 件数 | 人数 |
| 総数 | 7,463 | 177,760 | 7,798 | 185,205 | 7,485 | 172,578 |
| ケリヤホール | 206 | 19,858 | 214 | 22,328 | 173 | 18,733 |
| 音楽室 | 667 | 7,611 | 638 | 7,396 | 727 | 6,434 |
| 健康教育指導室 | 518 | 13,340 | 573 | 14,338 | 561 | 13,681 |
| 年長者座敷 | 473 | 15,013 | 456 | 14,568 | 451 | 14,549 |
| 視聴覚室 | 533 | 10,540 | 607 | 11,287 | 522 | 9,067 |
| 調理実習室 | 254 | 5,806 | 254 | 5,643 | 255 | 5,537 |
| 一般座敷 | 343 | 4,628 | 373 | 4,895 | 315 | 4,372 |
| 軽体育室 | 851 | 14,684 | 918 | 16,614 | 950 | 19,207 |
| 美術工芸室 | 342 | 5,366 | 344 | 5,459 | 339 | 5,620 |
| 美術陶芸窯 | 309 | 948 | 264 | 813 | 282 | 825 |
| O A 教室 | 182 | 2,404 | 172 | 2,313 | 130 | 1,683 |
| 第一学習室 | 728 | 10,208 | 668 | 9,518 | 654 | 9,678 |
| 第二学習室 | 302 | 3,549 | 324 | 3,979 | 318 | 3,851 |
| 第三学習室 | 585 | 5,155 | 605 | 5,286 | 665 | 5,896 |
| 第四学習室 | 452 | 21,567 | 514 | 23,404 | 460 | 20,970 |
| ゲートボール場 | 58 | 2,307 | 52 | 1,900 | 52 | 1,957 |
| 多目的広場 | 76 | 5,830 | 72 | 5,335 | 73 | 5,475 |
| ギャラリー | 91 | 9,394 | 89 | 9,545 | 97 | 9,205 |
| プレイルーム | 283 | 7,318 | 301 | 7,391 | 264 | 7,069 |
| 水訓練室 | 210 | 12,234 | 236 | 12,210 | 197 | 8,769 |
| 女性交流室 | | | 124 | 983 | 235 | 1,251 |

(注) 女性交流室については、平成19年10月から貸室を開始した。

資料: 総合政策部人権推進課
総務部総務課

14. 人権文化センターの利用状況

| 年度 | 総数 | | 文化団体 | | 人権関係団体 | | 一般団体等 | | センターの事業 | | 地区子ども会等 生涯学習団体 | |
|-------|-------|--------|------|-------|--------|-----|-------|------|---------|--------|-------------------|-------|
| | 件数 | 人員 | 件数 | 人員 | 件数 | 人員 | 件数 | 人員 | 件数 | 人員 | 件数 | 人員 |
| 平成16年 | 1,172 | 17,622 | 630 | 8,154 | 41 | 681 | 182 | 1891 | 176 | 4,714 | 143 | 2,182 |
| 17年 | 1,208 | 18,717 | 678 | 8,399 | 35 | 499 | 147 | 1586 | 217 | 5,942 | 131 | 2,291 |
| 18年 | 1,143 | 17,882 | 615 | 7,308 | 37 | 497 | 131 | 1679 | 222 | 6,256 | 138 | 2,142 |
| 19年 | 1,148 | 18,857 | 495 | 7,221 | 25 | 548 | 120 | 1344 | 378 | 9,024 | 130 | 720 |
| 20年 | 1,345 | 21,380 | 507 | 5,971 | 31 | 632 | 205 | 2389 | 235 | 11,216 | 167 | 1,172 |

資料：人権文化センター

15. 指定文化財一覧表

| 区分 | 種別 | 名称 | 所在地 |
|--------------|------------|-------------------------|-------------|
| 国指定史跡 | 記念物(史跡) | 桜井駅跡 | 桜井一丁目 |
| 国宝 | 美術工芸品(絵画) | 紙本著色 後鳥羽天皇像 伝 藤原信実 筆 | 水無瀬神宮・広瀬三丁目 |
| 国宝 | 美術工芸品(書跡等) | 後鳥羽天皇宸翰御手印置文 | 水無瀬神宮・広瀬三丁目 |
| 国指定重要文化財 | 美術工芸品(書跡等) | 紙本墨書後村上天皇宸翰御願文 | 水無瀬神宮・広瀬三丁目 |
| 国指定重要文化財 | 美術工芸品(書跡等) | 後鳥羽院御置文案文 | 水無瀬神宮・広瀬三丁目 |
| 国指定重要文化財 | 美術工芸品(書跡等) | 後鳥羽院宸翰御消息 | 水無瀬神宮・広瀬三丁目 |
| 国指定重要文化財 | 建造物(建築物) | 水無瀬神宮 客殿 | 水無瀬神宮・広瀬三丁目 |
| 国指定重要文化財 | 建造物(建築物) | 水無瀬神宮 茶室 | 水無瀬神宮・広瀬三丁目 |
| 大阪府指定有形文化財 | 建造物(建築物) | 関大明神社 本殿 (附：棟札) | 関大明神社・山崎一丁目 |
| 大阪府指定有形民俗文化財 | 民俗(有形民俗) | 東大寺村おかげ踊り図絵馬 | 若山神社・大字広瀬 |
| 大阪府指定天然記念物 | 記念物(植物) | 大沢のスギ | 大字大沢 |
| 大阪府指定天然記念物 | 記念物(植物) | 尺代のヤマモモ | 大字尺代 |
| 大阪府指定天然記念物 | 記念物(植物) | 若山神社のツブラジイ林 | 若山神社・大字広瀬 |

資料：教育委員会生涯学習課

第11章 警察・消防

1. 刑法犯罪の発生状況

(単位:件)

| 年次 | 総数 | 凶悪犯 | 窃盗犯 | 粗暴犯 | 知能犯 | その他 |
|-------|-----|-----|-----|-----|-----|-----|
| 平成16年 | 336 | 0 | 286 | 8 | 8 | 34 |
| 17年 | 388 | 2 | 310 | 8 | 7 | 61 |
| 18年 | 264 | 2 | 205 | 10 | 6 | 41 |
| 19年 | 326 | 0 | 242 | 8 | 5 | 71 |
| 20年 | 370 | 2 | 282 | 8 | 7 | 71 |

資料:高槻警察署

2. 交通事故の発生状況

| 年次 | 件数 | 死傷者数 | |
|-------|----|------|-----|
| | | 死者 | 負傷者 |
| | 件 | 人 | 人 |
| 平成16年 | 99 | 1 | 118 |
| 17年 | 85 | 0 | 103 |
| 18年 | 92 | 0 | 116 |
| 19年 | 83 | 0 | 102 |
| 20年 | 89 | 0 | 105 |

資料:高槻警察署

3. 町管理防犯灯の設置状況

| 年度 | 総数 |
|-------|-------|
| | 本 |
| 平成16年 | 1,877 |
| 17年 | 1,905 |
| 18年 | 1,933 |
| 19年 | 1,951 |
| 20年 | 1,963 |

資料:都市環境部産業建設課

4. 火災発生状況

| 年次 | 総数 | 建物 | 林野 | 車両 | その他 | 死傷者数 | |
|-------|----|----|----|----|-----|------|-----|
| | | | | | | 死者 | 負傷者 |
| | 件 | 件 | 件 | 件 | 件 | 人 | 人 |
| 平成16年 | 14 | 9 | 0 | 1 | 4 | 0 | 1 |
| 17年 | 7 | 4 | 0 | 1 | 2 | 0 | 1 |
| 18年 | 5 | 1 | 0 | 0 | 4 | 0 | 0 |
| 19年 | 9 | 6 | 0 | 0 | 3 | 0 | 3 |
| 20年 | 11 | 3 | 0 | 2 | 6 | 0 | 1 |

資料:消防本部

5.火災による損害状況

| 年次 | 焼 損 面 積 (㎡) | | | | 損 害 額 (千円) | | | | |
|-------|-------------|-----|----|-------|------------|--------|----|-----|-----|
| | 総面積 | 建物 | 林野 | その他 | 総額 | 建物 | 林野 | 車両 | その他 |
| 平成16年 | 234 | 213 | 0 | 17 | 14,462 | 14,439 | 0 | 23 | 0 |
| 17年 | 1,715 | 140 | 0 | 1,575 | 4,005 | 3,980 | 0 | 25 | 0 |
| 18年 | 0 | 0 | 0 | 0 | 50 | 50 | 0 | 0 | 0 |
| 19年 | 209 | 209 | 0 | 0 | 21,083 | 21,083 | 0 | 0 | 0 |
| 20年 | 37 | 0 | 0 | 37 | 477 | 222 | 0 | 213 | 42 |

資料:消防本部

6.救急出動状況

(単位:件)

| 年次 | 総数 | 火災 | 自然災害 | 水難 | 交通事故 | 労働災害 | 運動競技 | 一般負傷 | 加害 | 自損行為 | 急病 | その他 |
|-------|-----|----|------|----|------|------|------|------|----|------|-----|-----|
| 平成16年 | 877 | 1 | 0 | 0 | 104 | 11 | 11 | 129 | 1 | 17 | 540 | 63 |
| 17年 | 868 | 1 | 0 | 0 | 78 | 15 | 20 | 159 | 3 | 12 | 511 | 69 |
| 18年 | 883 | 0 | 0 | 0 | 77 | 11 | 14 | 159 | 6 | 7 | 556 | 53 |
| 19年 | 949 | 2 | 0 | 0 | 73 | 12 | 8 | 154 | 5 | 14 | 605 | 76 |
| 20年 | 975 | 1 | 0 | 0 | 93 | 10 | 6 | 165 | 6 | 16 | 611 | 67 |

資料:消防本部

7.消防団の人員、設備

(各年4月1日)

| 年次 | 分団数 | 団員数 | ポンプ自動車 | 小型動力ポンプ |
|-------|-----|-----|--------|---------|
| | 団 | 人 | 台 | 台 |
| 平成17年 | 9 | 132 | 1 | 9 |
| 18年 | 9 | 133 | 1 | 9 |
| 19年 | 9 | 132 | 1 | 9 |
| 20年 | 9 | 129 | 1 | 9 |
| 21年 | 9 | 131 | 1 | 9 |

資料:消防本部

第12章 行財政

1. 会計科目別決算状況

(歳入)

(単位:千円)

| 科 目 | 平成16年度 | 平成17年度 | 平成18年度 | 平成19年度 | 平成20年度 |
|-------------------------|-----------|-----------|------------|------------|-----------|
| 一 般 会 計 | 9,710,881 | 8,950,752 | 12,477,363 | 10,301,370 | 8,514,260 |
| 町 税 | 477,359 | 4,630,121 | 4,322,639 | 4,783,686 | 4,918,120 |
| 地 方 譲 与 税 | 125,160 | 178,484 | 271,840 | 66,610 | 64,498 |
| 利 子 割 交 付 金 | 42,134 | 33,225 | 24,840 | 32,315 | 28,858 |
| 配 当 割 交 付 金 | 10,877 | 18,084 | 25,748 | 28,593 | 11,337 |
| 株 式 等 譲 渡 所 得 割 交 付 金 | 9,028 | 22,305 | 20,230 | 17,470 | 4,059 |
| 地 方 消 費 税 交 付 金 | 257,859 | 237,623 | 242,505 | 235,035 | 219,645 |
| ゴ ル フ 場 利 用 税 交 付 金 | 60,051 | 61,362 | 61,471 | 60,524 | 56,116 |
| 自 動 車 取 得 税 交 付 金 | 69,472 | 73,280 | 67,752 | 57,358 | 53,573 |
| 地 方 特 例 交 付 金 | 190,218 | 190,628 | 165,778 | 38,018 | 64,206 |
| 地 方 交 付 金 | 1,241,815 | 1,313,844 | 806,151 | 995,337 | 926,280 |
| 交 通 安 全 対 策 特 別 交 付 金 | 4,234 | 4,299 | 4,323 | 4,218 | 3,818 |
| 分 担 金 及 び 負 担 金 | 120,964 | 131,911 | 132,520 | 131,174 | 131,506 |
| 使 用 料 及 び 手 数 料 | 145,225 | 150,029 | 155,505 | 172,056 | 174,134 |
| 国 庫 支 出 金 | 839,478 | 703,003 | 533,383 | 709,678 | 437,763 |
| 府 支 出 金 | 326,117 | 326,188 | 355,342 | 418,872 | 406,847 |
| 財 産 収 入 | 4,273 | 5,841 | 2,790,350 | 28,162 | 18,486 |
| 寄 附 金 | 379 | 41 | 4,564 | 5,571 | 8,315 |
| 繰 入 金 | 25,670 | 24,638 | 217,882 | 1,312,516 | 497,564 |
| 諸 収 入 | 137,272 | 173,599 | 129,235 | 156,393 | 152,879 |
| 町 債 | 1,570,900 | 441,000 | 2,051,100 | 1,012,241 | 313,965 |
| 繰 越 金 | 52,396 | 231,247 | 94,203 | 35,543 | 22,290 |
| 特 別 会 計 | | | | | |
| 土 地 取 得 事 業 | 544,972 | 78 | 102 | 63,061 | 41,877 |
| 国 民 健 康 保 険 事 業 | 2,071,576 | 2,283,176 | 2,392,124 | 2,667,758 | 2,819,836 |
| 老 人 保 健 | 2,111,185 | 2,107,603 | 2,103,494 | 2,211,125 | 251,326 |
| 後 期 高 齢 者 医 療 | | | | | 291,045 |
| 介 護 保 険 事 業 | 1,137,807 | 1,193,250 | 1,320,357 | 1,433,374 | 1,517,090 |
| 交 通 傷 害 補 償 | 7,639 | 6,104 | 6,808 | 6,327 | 5,965 |
| 大 沢 地 区 特 設 水 道 施 設 事 業 | 7,588 | 4,246 | 7,214 | 2,429 | 2,034 |
| 公 共 下 水 道 事 業 | 1,343,827 | 1,144,080 | 1,192,463 | 1,335,627 | 1,337,437 |
| 財 産 区 特 別 会 計 | 206,327 | 198,319 | 194,259 | 190,551 | 186,673 |

(注) 表中の数値はそれぞれ四捨五入しているため端数においては合計と合致しない場合がある。

資料: 総合政策部財政課

平成20年度から特別会計に後期高齢者医療が新設された。

(歳出)

(単位:千円)

| 科 目 | 平成16年度 | 平成17年度 | 平成18年度 | 平成19年度 | 平成20年度 |
|-------------------------|-----------|-----------|------------|------------|-----------|
| 一 般 会 計 | 9,479,634 | 8,856,548 | 12,441,820 | 10,279,081 | 8,477,451 |
| 議 会 費 | 156,294 | 146,029 | 147,818 | 148,032 | 144,973 |
| 総 務 費 | 1,282,948 | 1,429,573 | 3,378,082 | 1,456,140 | 1,498,770 |
| 民 生 費 | 2,023,095 | 2,068,743 | 2,110,444 | 2,187,917 | 2,254,125 |
| 衛 生 費 | 951,185 | 937,075 | 984,805 | 1,012,696 | 937,358 |
| 農 林 水 産 業 費 | 85,837 | 86,196 | 141,989 | 102,598 | 75,455 |
| 商 工 費 | 12,115 | 13,337 | 12,379 | 12,494 | 11,544 |
| 土 木 費 | 1,267,584 | 1,258,873 | 1,291,442 | 2,224,543 | 939,153 |
| 消 防 費 | 413,686 | 412,003 | 413,907 | 377,997 | 348,881 |
| 教 育 費 | 1,064,386 | 1,110,453 | 1,283,341 | 1,060,389 | 968,211 |
| 災 害 復 旧 費 | 14,960 | 0 | 0 | 0 | 5,334 |
| 公 債 費 | 2,205,886 | 1,393,388 | 2,677,613 | 1,696,275 | 1,293,646 |
| 諸 支 出 金 | 1,659 | 880 | 0 | 0 | 0 |
| 特 別 会 計 | | | | | |
| 土 地 取 得 事 業 | 544,972 | 78 | 102 | 63,061 | 41,877 |
| 国民健康保険事業 | 1,924,433 | 2,130,524 | 2,330,516 | 2,567,743 | 2,659,929 |
| 老 人 保 健 | 2,106,401 | 2,106,740 | 2,119,621 | 2,229,142 | 259,177 |
| 後 期 高 齢 者 医 療 | | | | | 283,341 |
| 介 護 保 険 事 業 | 1,111,843 | 1,160,234 | 1,197,378 | 1,349,205 | 1,406,108 |
| 交 通 傷 害 補 償 | 6,350 | 4,963 | 5,840 | 5,515 | 5,257 |
| 大 沢 地 区 特 設 水 道 施 設 事 業 | 7,588 | 4,246 | 7,214 | 2,429 | 2,034 |
| 公 共 下 水 道 事 業 | 1,338,559 | 1,134,120 | 1,183,912 | 1,329,551 | 1,310,081 |
| 財 産 区 特 別 会 計 | 8,391 | 4,762 | 4,762 | 4,786 | 5,412 |

(注) 表中の数値はそれぞれ四捨五入しているため端数においては合計と合致しない場合がある。
平成20年度から特別会計に後期高齢者医療が新設された。

資料: 総合政策部財政課

2. 普通会計性質別歳出状況

(単位:千円)

| 科 目 | 平成16年度 | 平成17年度 | 平成18年度 | 平成19年度 | 平成20年度 |
|------------|-----------|-----------|------------|------------|-----------|
| 総 額 | 8,875,423 | 8,856,829 | 10,978,524 | 10,118,779 | 8,502,099 |
| 人 件 費 | 2,468,961 | 2,512,028 | 2,457,375 | 2,551,393 | 2,421,418 |
| 扶 助 費 | 1,003,707 | 1,037,740 | 1,048,556 | 1,113,853 | 1,190,629 |
| 公 債 費 | 1,326,504 | 1,393,388 | 1,208,113 | 1,496,275 | 1,293,646 |
| 物 件 費 | 1,415,129 | 1,437,247 | 1,435,207 | 1,541,321 | 1,449,227 |
| 維 持 補 修 費 | 83,064 | 86,693 | 70,727 | 70,506 | 87,898 |
| 補 助 費 等 | 301,764 | 309,964 | 343,614 | 322,900 | 332,938 |
| 繰 出 金 | 1,203,700 | 1,151,795 | 1,215,002 | 1,187,734 | 1,246,509 |
| 積 立 金 | 54,904 | 110,884 | 2,077,667 | 25,481 | 34,364 |
| 投資・出資金・貸付金 | 53,168 | 53,296 | 53,288 | 53,168 | 54,978 |
| 普通建設事業費 | 950,530 | 763,794 | 1,068,975 | 1,756,148 | 385,158 |
| 災害復旧事業費 | 13,992 | 0 | 0 | 0 | 5,334 |

(注) 普通会計とは、総務省へ提出する地方財政状況調査の要領に準じて作成されており、本町では一般会計・土地取得事業特別会計・交通傷害補償特別会計・大沢地区特設水道施設事業特別会計から構成されている。

資料: 総合政策部財政課

3. 水道事業会計決算状況

(単位:千円)

| 年 度 | 収 益 的 収 入 及 び 支 出 | | | 資 本 的 収 入 及 び 支 出 | | |
|-------|-------------------|---------|---------|-------------------|---------|---------|
| | 収 入 | 支 出 | 差 引 | 収 入 | 支 出 | 差 引 |
| 平成16年 | 641,926 | 591,031 | 50,895 | 77,446 | 183,189 | 105,743 |
| 17年 | 614,042 | 552,486 | 61,556 | 16,931 | 159,422 | 142,491 |
| 18年 | 627,354 | 557,864 | 69,490 | 20,881 | 189,464 | 168,583 |
| 19年 | 635,975 | 518,524 | 117,451 | 59,799 | 110,305 | 50,506 |
| 20年 | 609,296 | 534,558 | 74,738 | 65,226 | 135,107 | 69,881 |

資料: 上下水道部

4. 町税の決算状況

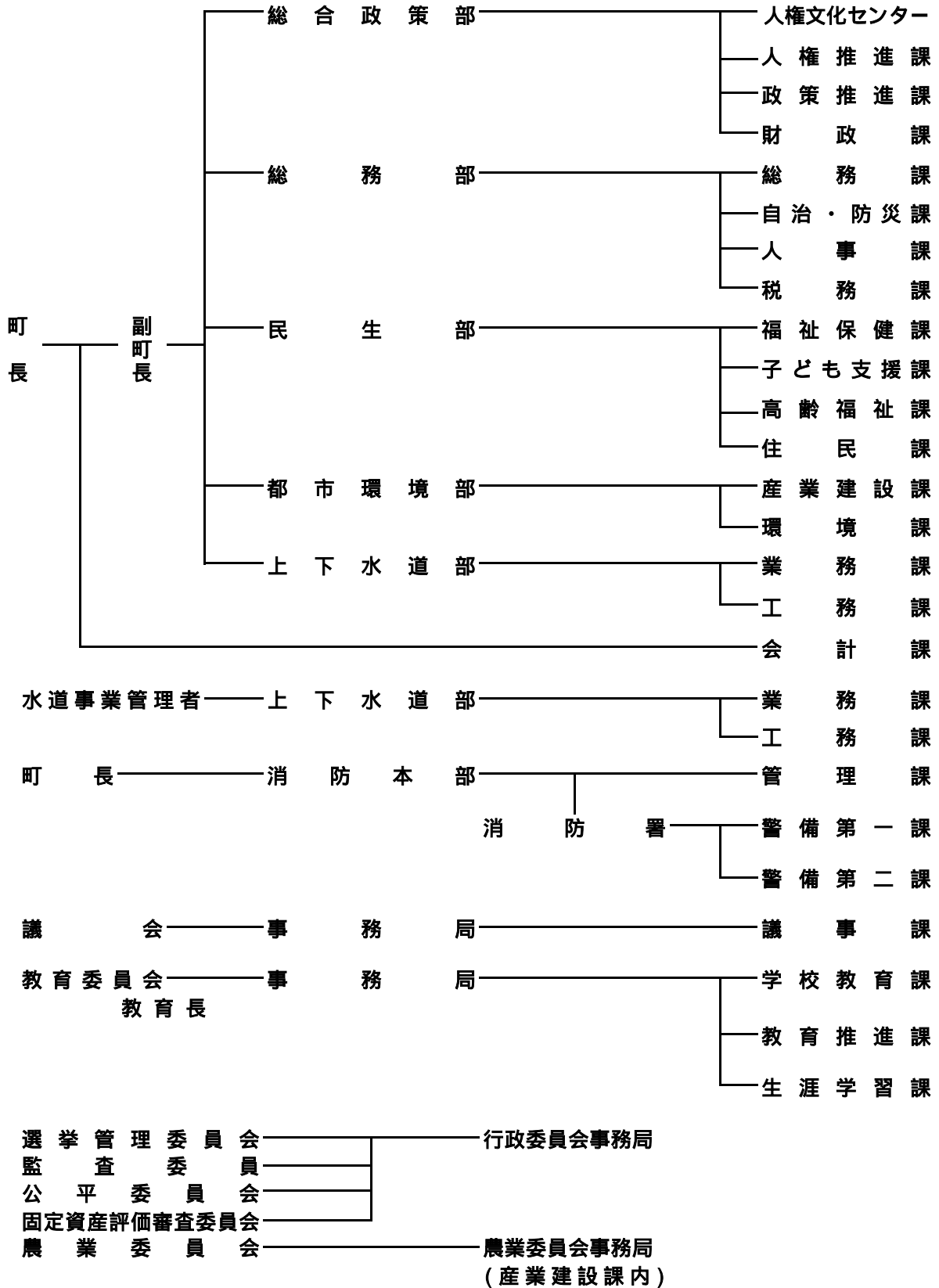
(単位:千円)

| 科 目 | 平成16年度 | 平成17年度 | 平成18年度 | 平成19年度 | 平成20年度 |
|-----------|-----------|-----------|-----------|-----------|-----------|
| 総 額 | 4,477,359 | 4,630,121 | 4,322,639 | 4,783,686 | 4,918,120 |
| 町 民 税 | 2,056,134 | 2,248,993 | 2,060,383 | 2,505,252 | 2,663,251 |
| 固 定 資 産 税 | 1,963,297 | 1,935,582 | 1,817,383 | 1,835,135 | 1,821,753 |
| 軽 自 動 車 税 | 17,259 | 17,760 | 18,319 | 19,207 | 19,838 |
| 町 た ば こ 税 | 102,544 | 95,243 | 95,218 | 87,198 | 75,205 |
| 都 市 計 画 税 | 338,125 | 332,543 | 331,336 | 336,894 | 338,073 |

資料: 総務部税務課

5. 行政機構図

(平成21年4月1日現在)



6. 町職員数

(各年4月1日)

| 年次 | 総数 | 男 | 女 |
|-------|-----|-----|----|
| | 人 | 人 | 人 |
| 平成17年 | 265 | 178 | 87 |
| 18年 | 258 | 175 | 83 |
| 19年 | 258 | 174 | 84 |
| 20年 | 249 | 172 | 77 |
| 21年 | 239 | 168 | 71 |

(注) 再任用職員を除く。

資料: 総務部人事課

7. 選挙人名簿登録者数

(1) 定時登録

(各年9月2日)

| 年次 | 総数 | 男 | 女 |
|-------|--------|--------|--------|
| | 人 | 人 | 人 |
| 平成16年 | 23,411 | 11,207 | 12,204 |
| 17年 | 23,565 | 11,261 | 12,304 |
| 18年 | 23,585 | 11,227 | 12,358 |
| 19年 | 23,514 | 11,166 | 12,348 |
| 20年 | 23,807 | 11,308 | 12,499 |

資料: 選挙管理委員会

(注) 平成10年6月から定時登録は年4回行うこととなっているが、データは従前の例により9月2日現在のものを掲載している。

(2) 農業委員会委員選挙人名簿登録者数

(各年3月31日)

| 年次 | 総数 | 男 | 女 | 世帯数 |
|-------|-----|-----|-----|-----|
| | 人 | 人 | 人 | 世帯 |
| 平成17年 | 528 | 234 | 294 | 185 |
| 18年 | 520 | 229 | 291 | 186 |
| 19年 | 512 | 224 | 288 | 186 |
| 20年 | 503 | 218 | 285 | 187 |
| 21年 | 488 | 211 | 277 | 186 |

資料: 選挙管理委員会

8. 選挙の投票状況

| 選挙名・執行年月日 | 当日有権者数 | | | 投票者数 | | | 投票率 | | |
|--------------|--------|--------|--------|--------|-------|-------|-------|-------|-----------------|
| | 総数 | 男 | 女 | 総数 | 男 | 女 | 総数 | 男 | 女 |
| | 人 | 人 | 人 | 人 | 人 | 人 | % | % | % |
| (1) 衆議院議員 | | | | | | | | | |
| 平成14.10.27執行 | | | | | | | | | |
| (小選挙区選出議員補欠) | 23,687 | 11,362 | 12,325 | 10,259 | 4,890 | 5,369 | 43.31 | 43.04 | 43.56 |
| 平成15.11.9執行 | | | | | | | | | |
| (小選挙区選出議員) | 23,552 | 11,289 | 12,263 | 14,478 | 6,973 | 7,505 | 61.47 | 61.77 | 61.20 |
| (比例代表選出議員) | 23,569 | 11,302 | 12,267 | 14,481 | 6,975 | 7,506 | 61.44 | 61.71 | 61.19 |
| 平成17.9.11執行 | | | | | | | | | (注)在外含む |
| (小選挙区選出議員) | 23,494 | 11,220 | 12,274 | 17,493 | 8,300 | 9,193 | 74.46 | 73.98 | 74.90 |
| (比例代表選出議員) | 23,514 | 11,231 | 12,283 | 17,496 | 8,302 | 9,194 | 74.41 | 73.92 | 74.85 |
| (2) 最高裁国民審査 | | | | | | | | | (注)在外含む |
| 平成15.11.9執行 | 23,552 | 11,289 | 12,263 | 13,906 | 6,738 | 7,168 | 59.04 | 59.69 | 58.45 |
| 平成17.9.11執行 | 23,494 | 11,220 | 12,274 | 16,698 | 7,944 | 8,754 | 71.07 | 70.80 | 71.32 |
| (3) 参議院議員 | | | | | | | | | |
| 平成16.7.11執行 | | | | | | | | | |
| (大阪府選出議員) | 23,372 | 11,189 | 12,183 | 14,346 | 6,937 | 7,409 | 61.38 | 62.00 | 60.81 |
| (比例代表選出議員) | 23,395 | 11,204 | 12,191 | 14,346 | 6,936 | 7,410 | 61.32 | 61.91 | 60.78 |
| 平成19.7.29執行 | | | | | | | | | (注)在外含む |
| (大阪府選出議員) | 23,509 | 11,170 | 12,339 | 15,049 | 7,284 | 7,765 | 64.01 | 65.21 | 62.93 |
| (比例代表選出議員) | 23,509 | 11,170 | 12,339 | 15,047 | 7,282 | 7,765 | 64.01 | 65.19 | 62.93 |
| (4) 府議会議員 | | | | | | | | | (注)在外含む (注)在外含む |
| 平成15.4.13執行 | 23,164 | 11,085 | 12,079 | 9,475 | 4,511 | 4,964 | 40.90 | 40.69 | 41.10 |
| 平成19.4.8執行 | 23,193 | 10,999 | 12,194 | 10,301 | 4,926 | 5,375 | 44.41 | 44.79 | 44.08 |
| (5) 府知事 | | | | | | | | | |
| 平成16.2.1執行 | 23,069 | 11,018 | 12,051 | 10,984 | 5,262 | 5,722 | 47.61 | 47.76 | 47.48 |
| 平成20.1.27執行 | 23,337 | 11,060 | 12,277 | 13,797 | 6,520 | 7,277 | 59.12 | 58.95 | 59.27 |
| (6) 町議会議員 | | | | | | | | | |
| 平成13.4.15執行 | 23,072 | 11,042 | 12,030 | 15,418 | 7,018 | 8,400 | 66.83 | 63.56 | 69.83 |
| 平成17.4.17執行 | 23,001 | 10,965 | 12,036 | 13,579 | 6,260 | 7,319 | 59.04 | 57.09 | 60.81 |
| (7) 町長 | | | | | | | | | |
| 平成13.4.15執行 | 23,072 | 11,042 | 12,030 | 15,417 | 7,017 | 8,400 | 66.82 | 63.55 | 69.83 |
| 平成17.4.17執行 | 23,001 | 10,965 | 12,036 | 13,581 | 6,262 | 7,319 | 59.05 | 57.11 | 60.81 |

(注) 在外とは、在外選挙人名簿の登録者で投票をした者である。

資料：選挙管理委員会

第13章 その他

1. 歴代町長

(平成21年3月31日)

| 歴代 | 氏名 | 就任年月日 | 退任年月日 |
|-----|---------|---------------|---------------|
| 初代 | 中川 録太郎 | 昭和15年 4月 1日 | 昭和15年 5月 30日 |
| 2代 | 藤原 三右衛門 | 昭和15年 5月 31日 | 昭和16年 7月 9日 |
| 3代 | 西田 為英 | 昭和16年 8月 10日 | 昭和19年 8月 28日 |
| 4代 | 水無 瀨忠臣 | 昭和19年 8月 29日 | 昭和21年 4月 22日 |
| 5代 | 西田 利一 | 昭和21年 5月 11日 | 昭和22年 4月 5日 |
| 6代 | 西田 利一 | 昭和22年 4月 6日 | 昭和26年 4月 4日 |
| 7代 | 西田 利一 | 昭和26年 4月 23日 | 昭和30年 4月 22日 |
| 8代 | 西田 利一 | 昭和30年 4月 30日 | 昭和30年 11月 14日 |
| 9代 | 森田 彦二郎 | 昭和30年 12月 11日 | 昭和34年 12月 10日 |
| 10代 | 森田 彦二郎 | 昭和34年 12月 11日 | 昭和38年 12月 10日 |
| 11代 | 山本 常吉 | 昭和38年 12月 11日 | 昭和40年 5月 15日 |
| 12代 | 石井 勇 | 昭和40年 6月 14日 | 昭和44年 6月 13日 |
| 13代 | 下村 忠男 | 昭和44年 6月 14日 | 昭和48年 6月 13日 |
| 14代 | 下村 忠男 | 昭和48年 6月 14日 | 昭和52年 6月 13日 |
| 15代 | 下村 忠男 | 昭和52年 6月 14日 | 昭和56年 6月 13日 |
| 16代 | 下村 忠男 | 昭和56年 6月 14日 | 昭和60年 4月 14日 |
| 17代 | 豊田 雅 | 昭和60年 4月 21日 | 平成元年 4月 20日 |
| 18代 | 豊田 雅 | 平成元年 4月 21日 | 平成 5年 4月 20日 |
| 19代 | 豊田 雅 | 平成 5年 4月 21日 | 平成 9年 4月 20日 |
| 20代 | 豊田 雅 | 平成 9年 4月 21日 | 平成13年 4月 20日 |
| 21代 | 村田 匡 | 平成13年 4月 21日 | 平成17年 4月 20日 |
| 22代 | 川口 裕 | 平成17年 4月 21日 | 現在 |

資料:総務部人事課

2. 歴代助役・副町長

(平成21年3月31日)

| 歴代 | 氏名 | 就任年月日 | 退任年月日 |
|-----|--------|---------------|--------------|
| 初代 | 井上 平次 | 昭和18年 12月 31日 | 昭和22年 1月 2日 |
| 2代 | 高山 萬次郎 | 昭和22年 1月 16日 | 昭和23年 3月 1日 |
| 3代 | 井上 由一 | 昭和23年 4月 9日 | 昭和27年 4月 8日 |
| 4代 | 井上 由一 | 昭和27年 4月 9日 | 昭和31年 4月 8日 |
| 5代 | 奥山 昇 | 昭和31年 9月 7日 | 昭和34年 3月 31日 |
| 6代 | 安田 治吉 | 昭和34年 5月 14日 | 昭和36年 8月 31日 |
| 7代 | 戸谷 宣道 | 昭和36年 10月 1日 | 昭和40年 3月 25日 |
| 8代 | 西嶋 寅三 | 昭和41年 4月 1日 | 昭和45年 3月 31日 |
| 9代 | 西嶋 寅三 | 昭和45年 4月 1日 | 昭和49年 3月 31日 |
| 10代 | 西嶋 寅三 | 昭和49年 4月 1日 | 昭和53年 3月 31日 |
| 11代 | 西嶋 寅三 | 昭和53年 4月 1日 | 昭和57年 3月 31日 |
| 12代 | 豊田 雅 | 昭和57年 10月 1日 | 昭和60年 3月 23日 |
| 13代 | 森岡 信彦 | 昭和61年 1月 1日 | 昭和63年 3月 31日 |
| 14代 | 高橋 恒夫 | 昭和63年 4月 1日 | 平成 2年 3月 31日 |
| 15代 | 村田 匡 | 平成 2年 4月 1日 | 平成 6年 3月 31日 |
| 16代 | 村田 匡 | 平成 6年 4月 1日 | 平成10年 3月 31日 |
| 17代 | 村田 匡 | 平成10年 4月 1日 | 平成13年 2月 28日 |
| 18代 | 乾 知範 | 平成13年 6月 22日 | 平成17年 6月 21日 |
| 19代 | 乾 知範 | 平成17年 6月 22日 | 平成20年 11月 7日 |

(注) 地方自治法の改正に伴い、平成19年4月1日から副町長に名称を変更。

資料:総務部人事課

3. 歴代收入役

(平成21年3月31日)

| 歴代 | 氏名 | 就任年月日 | 退任年月日 |
|-----|---------|--------------|--------------|
| 初代 | 井上由一 | 昭和19年 9月 21日 | 昭和23年 4月 9日 |
| 2代 | 中川憲一 | 昭和23年 4月 9日 | 昭和24年 3月 31日 |
| 3代 | 西村文一 | 昭和24年 5月 26日 | 昭和31年 3月 31日 |
| 4代 | 長谷川一男 | 昭和31年 9月 7日 | 昭和35年 9月 6日 |
| 5代 | 長谷川一男 | 昭和35年 9月 7日 | 昭和39年 9月 6日 |
| 6代 | 長谷川一男 | 昭和39年 9月 7日 | 昭和43年 9月 6日 |
| 7代 | 長谷川一男 | 昭和43年 9月 7日 | 昭和47年 9月 6日 |
| 8代 | 長谷川一男 | 昭和47年 9月 7日 | 昭和51年 9月 6日 |
| 9代 | 長谷川一男 | 昭和51年 9月 7日 | 昭和55年 9月 6日 |
| 10代 | 長谷川一男 | 昭和55年 9月 7日 | 昭和59年 9月 6日 |
| 11代 | 長谷川一男 | 昭和59年 9月 7日 | 昭和63年 9月 6日 |
| 12代 | 長谷川一男 | 昭和63年 9月 7日 | 平成 4年 9月 6日 |
| 13代 | 太 上 久 敏 | 平成 4年 9月 7日 | 平成 8年 9月 6日 |
| 14代 | 太 上 久 敏 | 平成 8年 9月 7日 | 平成12年 9月 6日 |
| 15代 | 富 永 吉 紀 | 平成12年 9月 7日 | 平成16年 9月 6日 |
| 16代 | 今 津 富 枝 | 平成16年 9月 7日 | 平成20年 9月 6日 |

資料:総務部人事課

4. 歴代議長

(平成21年3月31日)

| 歴代 | 氏名 | 就任年月日 | 退任年月日 |
|-----|-------|-------------|-------------|
| 初代 | 水無瀬忠臣 | 昭和19年8月29日 | 昭和21年4月22日 |
| 2代 | 西田利一 | 昭和21年5月11日 | 昭和21年11月25日 |
| 3代 | 能勢芳太郎 | 昭和21年11月25日 | 昭和22年4月29日 |
| 4代 | 鈴木幸一郎 | 昭和22年-月-日 | 昭和31年12月10日 |
| 5代 | 佐々木勝 | 昭和31年12月10日 | 昭和34年4月30日 |
| 6代 | 井上初次 | 昭和34年5月14日 | 昭和35年5月10日 |
| 7代 | 井上初次 | 昭和35年5月10日 | 昭和36年5月12日 |
| 8代 | 井上初次 | 昭和36年5月12日 | 昭和37年5月18日 |
| 9代 | 藪下伊三郎 | 昭和37年5月18日 | 昭和38年4月30日 |
| 10代 | 下村忠男 | 昭和38年5月10日 | 昭和39年5月27日 |
| 11代 | 下村忠男 | 昭和39年5月27日 | 昭和40年3月8日 |
| 12代 | 竹井菊次郎 | 昭和40年3月8日 | 昭和40年3月23日 |
| 13代 | 下村忠男 | 昭和40年5月15日 | 昭和40年10月21日 |
| 14代 | 下村忠男 | 昭和40年10月21日 | 昭和41年9月26日 |
| 15代 | 好本佐一郎 | 昭和41年9月26日 | 昭和42年9月28日 |
| 16代 | 小川孝一 | 昭和42年9月28日 | 昭和44年4月29日 |
| 17代 | 西嶋裕案 | 昭和44年5月20日 | 昭和45年5月27日 |
| 18代 | 西嶋裕案 | 昭和45年5月27日 | 昭和46年5月21日 |
| 19代 | 小川孝一 | 昭和46年5月21日 | 昭和47年5月29日 |
| 20代 | 森繁博 | 昭和47年5月29日 | 昭和48年4月29日 |
| 21代 | 森繁博 | 昭和48年5月15日 | 昭和49年6月6日 |
| 22代 | 森繁博 | 昭和49年6月6日 | 昭和50年6月13日 |
| 23代 | 久保田源三 | 昭和50年6月13日 | 昭和51年6月3日 |
| 24代 | 久保田源三 | 昭和51年6月3日 | 昭和52年4月29日 |
| 25代 | 伊丹権次郎 | 昭和52年5月24日 | 昭和52年7月22日 |
| 26代 | 森繁博 | 昭和52年7月22日 | 昭和53年5月29日 |
| 27代 | 小川孝一 | 昭和53年5月29日 | 昭和54年5月30日 |
| 28代 | 藤本勝美 | 昭和54年5月30日 | 昭和55年5月27日 |
| 29代 | 小川孝一 | 昭和55年5月27日 | 昭和56年4月29日 |
| 30代 | 岡本博雅 | 昭和56年5月26日 | 昭和57年5月26日 |
| 31代 | 寺本喜佐男 | 昭和57年5月26日 | 昭和58年5月26日 |
| 32代 | 田口鶴松 | 昭和58年5月26日 | 昭和59年5月25日 |
| 33代 | 石井五郎 | 昭和59年5月25日 | 昭和60年4月29日 |
| 34代 | 伊集院俊弘 | 昭和60年5月28日 | 昭和61年5月28日 |
| 35代 | 津田信三 | 昭和61年5月28日 | 昭和62年5月29日 |
| 36代 | 藤本勝美 | 昭和62年5月29日 | 昭和63年5月27日 |
| 37代 | 岡本博雅 | 昭和63年5月27日 | 平成元年4月29日 |
| 38代 | 杉村武仁 | 平成元年5月26日 | 平成2年5月29日 |
| 39代 | 伊集院俊弘 | 平成2年5月29日 | 平成3年5月28日 |
| 40代 | 東田勝見 | 平成3年5月28日 | 平成4年5月27日 |

| 歴代 | 氏名 | 就任年月日 | 退任年月日 |
|-----|-------|---------------|---------------|
| 41代 | 藤井 実 | 平成 4年 5月 27日 | 平成 5年 4月 29日 |
| 42代 | 森村 裕子 | 平成 5年 5月 25日 | 平成 6年 5月 31日 |
| 43代 | 粟辻 典子 | 平成 6年 5月 31日 | 平成 7年 5月 30日 |
| 44代 | 古家 昇 | 平成 7年 5月 30日 | 平成 8年 5月 28日 |
| 45代 | 実沢 正夫 | 平成 8年 5月 28日 | 平成 9年 4月 29日 |
| 46代 | 東田 勝見 | 平成 9年 5月 27日 | 平成 10年 5月 28日 |
| 47代 | 藤井 実 | 平成 10年 5月 28日 | 平成 11年 5月 24日 |
| 48代 | 古家 昇 | 平成 11年 5月 24日 | 平成 13年 4月 29日 |
| 49代 | 実沢 正夫 | 平成 13年 5月 22日 | 平成 15年 5月 21日 |
| 50代 | 原野 完二 | 平成 15年 5月 21日 | 平成 17年 4月 29日 |
| 51代 | 清水 照光 | 平成 17年 5月 20日 | 平成 19年 5月 14日 |
| 52代 | 平井 均 | 平成 19年 5月 14日 | 現在 |

資料：議会事務局

5. 歴代副議長

(平成21年3月31日)

| 歴代 | 氏名 | 就任年月日 | 退任年月日 |
|-----|--------|----------------|----------------|
| 初代 | 西田 常三郎 | 昭和 21年 11月 25日 | 昭和 22年 4月 29日 |
| 2代 | 井上 春元 | 任期年月日不明 | ----- |
| 3代 | 山本 意三郎 | " | ----- |
| 4代 | 小西 新次郎 | " | ----- |
| 5代 | 佐々木 勝 | 昭和 26年 5月 4日 | 昭和 30年 4月 30日 |
| 6代 | 佐々木 勝 | 昭和 30年 5月 18日 | 昭和 31年 12月 10日 |
| 7代 | 岡本 武一 | 昭和 31年 12月 10日 | 昭和 34年 4月 30日 |
| 8代 | 藪下 伊三郎 | 昭和 34年 5月 14日 | 昭和 35年 5月 10日 |
| 9代 | 藪下 伊三郎 | 昭和 35年 5月 10日 | 昭和 36年 5月 12日 |
| 10代 | 藪下 伊三郎 | 昭和 36年 5月 12日 | 昭和 37年 5月 18日 |
| 11代 | 井上 初次 | 昭和 37年 5月 18日 | 昭和 38年 4月 30日 |
| 12代 | 竹井 菊次郎 | 昭和 38年 5月 10日 | 昭和 39年 5月 27日 |
| 13代 | 竹井 菊次郎 | 昭和 39年 5月 27日 | 昭和 40年 3月 8日 |
| 14代 | 好本 佐一郎 | 昭和 40年 3月 8日 | 昭和 40年 3月 23日 |
| 15代 | 好本 佐一郎 | 昭和 40年 5月 15日 | 昭和 40年 10月 21日 |
| 16代 | 好本 佐一郎 | 昭和 40年 10月 21日 | 昭和 41年 9月 26日 |
| 17代 | 小川 孝一 | 昭和 41年 9月 26日 | 昭和 42年 9月 28日 |
| 18代 | 中岡 良一 | 昭和 42年 9月 28日 | 昭和 44年 4月 30日 |
| 19代 | 寺田 善助 | 昭和 44年 5月 20日 | 昭和 45年 5月 27日 |
| 20代 | 久保田 源三 | 昭和 45年 5月 27日 | 昭和 46年 5月 21日 |

| 歴代 | 氏名 | 就任年月日 | 退任年月日 |
|-----|--------|------------|------------|
| 21代 | 伊丹 権次郎 | 昭和46年5月21日 | 昭和47年5月29日 |
| 22代 | 伊丹 権次郎 | 昭和47年5月29日 | 昭和48年4月29日 |
| 23代 | 藤本 勝美 | 昭和48年5月15日 | 昭和49年6月6日 |
| 24代 | 久保田 源三 | 昭和49年6月6日 | 昭和50年6月13日 |
| 25代 | 伊丹 権次郎 | 昭和50年6月13日 | 昭和51年6月3日 |
| 26代 | 岡本 博雅 | 昭和51年6月3日 | 昭和52年4月29日 |
| 27代 | 山田 孝司 | 昭和52年5月24日 | 昭和53年5月29日 |
| 28代 | 田口 鶴松 | 昭和53年5月29日 | 昭和54年5月30日 |
| 29代 | 福田 洋司 | 昭和54年5月30日 | 昭和55年5月27日 |
| 30代 | 寺本 善佐男 | 昭和55年5月27日 | 昭和56年4月29日 |
| 31代 | 水無 瀬忠孝 | 昭和56年5月26日 | 昭和57年5月26日 |
| 32代 | 津田 信三 | 昭和57年5月26日 | 昭和58年5月26日 |
| 33代 | 伊集院 俊弘 | 昭和58年5月26日 | 昭和59年5月25日 |
| 34代 | 東田 勝見 | 昭和59年5月25日 | 昭和60年4月29日 |
| 35代 | 森村 裕子 | 昭和60年5月28日 | 昭和61年5月28日 |
| 36代 | 藤井 実 | 昭和61年5月28日 | 昭和62年5月29日 |
| 37代 | 実沢 正夫 | 昭和62年5月29日 | 昭和63年5月27日 |
| 38代 | 杉村 武仁 | 昭和63年5月27日 | 平成元年4月29日 |
| 39代 | 長谷川 智子 | 平成元年5月26日 | 平成2年5月29日 |
| 40代 | 粟辻 典子 | 平成2年5月29日 | 平成3年5月28日 |
| 41代 | 古家 昇 | 平成3年5月28日 | 平成4年5月27日 |
| 42代 | 山岡 康子 | 平成4年5月27日 | 平成5年4月29日 |
| 43代 | 大岡 頼義 | 平成5年5月25日 | 平成6年5月31日 |
| 44代 | 高山 佳昌 | 平成6年5月31日 | 平成7年5月30日 |
| 45代 | 豊永 袈義 | 平成7年5月30日 | 平成8年5月28日 |
| 46代 | 佐藤 和子 | 平成8年5月28日 | 平成9年4月29日 |
| 47代 | 日下部 春雄 | 平成9年5月27日 | 平成10年5月28日 |
| 48代 | 平井 均 | 平成10年5月28日 | 平成11年5月24日 |
| 49代 | 原野 完二 | 平成11年5月24日 | 平成13年4月29日 |
| 50代 | 千頭 八重子 | 平成13年5月22日 | 平成15年5月21日 |
| 51代 | 菅 俊勝 | 平成15年5月21日 | 平成17年4月29日 |
| 52代 | 藤原 靖彦 | 平成17年5月20日 | 平成19年5月14日 |
| 53代 | 岡田 初恵 | 平成19年5月14日 | 現在 |

資料:議会事務局

主な官庁他

| 名 称 | 所 在 地 | 電 話 番 号 |
|---------------------------|--------------------------|--------------------------------------|
| 島 本 町 役 場 | 桜井二丁目1番1号 | 9 6 1 - 5 1 5 1 |
| 消 防 本 部 ・ 署 | 若山台一丁目2番5号 | 9 6 2 - 1 1 9 9 |
| 上 下 水 道 部 | 広瀬三丁目11番24号 | 9 6 2 - 6 3 0 6 |
| 清 掃 工 場 | 大字尺代490 | 9 6 1 - 7 7 7 6 |
| 衛 生 化 学 処 理 場 | 高槻市東上牧三丁目6番7号 | 0 7 2 - 6 6 9 - 0 1 2 5 |
| ふ れ あ い セ ン タ ー | 桜井三丁目4番1号 | 9 6 1 - 1 0 1 0 |
| 地 域 包 括 支 援 セ ン タ ー | 桜井三丁目4番1号 (ふれあいセンター内) | 9 6 2 - 3 7 3 0 |
| 人 権 文 化 セ ン タ ー | 広瀬二丁目22番27号 | 9 6 2 - 4 4 0 2 |
| 歴 史 文 化 資 料 館 | 桜井一丁目3番1号 | 9 6 1 - 3 4 1 1 |
| 体 育 館 | 桜井二丁目11番22号 | 9 6 2 - 1 3 3 1 |
| 図 書 館 | 桜井三丁目4番1号 | 9 6 2 - 4 3 6 4 |
| 第 二 コ ミ ュ ニ テ ィ セ ン タ ー | 山崎三丁目2番5号 | 9 6 2 - 2 0 8 7 |
| 教 育 セ ン タ ー | 広瀬三丁目1番30号 | 9 6 2 - 4 2 5 5 |
| 第 一 中 学 校 | 水無瀬一丁目19番4号 | 9 6 1 - 1 1 9 7 |
| 第 二 中 学 校 | 東大寺四丁目150 | 9 6 2 - 1 1 7 7 |
| 第 一 小 学 校 | 広瀬一丁目5番5号 | 9 6 1 - 1 1 9 3 |
| 第 二 小 学 校 | 東大寺四丁目167 | 9 6 1 - 1 1 9 5 |
| 第 三 小 学 校 | 桜井二丁目25番1号 | 9 6 2 - 2 5 2 1 |
| 第 四 小 学 校 | 高浜二丁目2番1号 | 9 6 2 - 2 3 1 1 |
| 第 一 幼 稚 園 | 青葉三丁目1番1号 | 9 6 1 - 6 4 5 6 |
| 第 二 幼 稚 園 | 東大寺四丁目150 | 9 6 2 - 4 9 5 8 |
| 第 二 保 育 所 | 広瀬五丁目2番22号 | 9 6 1 - 0 9 6 0 |
| 第 四 保 育 所 | 桜井二丁目7番1号 | 9 6 2 - 6 3 7 6 |
| 府 立 島 本 高 等 学 校 | 桜井台15番1号 | 9 6 2 - 3 2 6 5 |
| 島 本 町 商 工 会 | 百山4番1号 | 9 6 2 - 5 1 1 2 |
| 水 無 瀬 交 番 | 江川二丁目12番10号 | } 0 7 2 - 6 7 2 - 1 2 3 4 (高槻警察署) |
| 山 崎 交 番 | 山崎三丁目1番4号 | |
| 知的障害者通所授産施設やまぶき園 | 青葉二丁目12番14号 | 9 6 1 - 8 1 0 0 |
| 島 本 町 シ ル バ ー 人 材 セ ン タ ー | 青葉一丁目3番2号 | 9 6 2 - 2 5 1 9 |
| 社 会 福 祉 協 議 会 | 桜井三丁目4番1号 | 9 6 2 - 5 4 1 7 |

平成 21 年 7 月 印 刷 発 行
島 本 町 統 計 書
平 成 2 0 年 度 版

編集発行

〒618-8570

電 話

島本町役場 総務部 総務課

大阪府三島郡島本町桜井二丁目1番1号

(075)961-5151